

## Ринок олійних та продуктів переробки

### Ключові фактори впливу

- Як повідомляє GrainTrade, дефіцит каноли і новина про плани імпорту ріпаку з України в Канаду в серпні призвели до різкого зростання цін на них на світовому ринку. Посушлива погода, що панує в Канаді в останні місяці, збільшує занепокоєння щодо долі майбутнього врожаю, а це, в свою чергу, призводить до зростання цін. Зокрема за підсумком тижня на EURONEXT котирування ф'ючерсів на поставки ріпаку в травні додали 16%;
- За даними Держстату, українські ОЕЗи в січні-березні 2021 року виробили 1,38 млн. тонн нерафінованої соняшникової олії. Показник на 18,3% нижче за результат за аналогічний період 2020 року;
- За оцінками Австралійського бюро статистики, на зовнішні ринки країни в лютому було поставлено 238,2 тис. тонн каноли, що на 57% поступається показнику за підсумком січня поточного року (555,2 тис. тонн). Всього в січні-лютому 2021 р. країна експортувала 793,4 тис. тонн олійної;
- Згідно з інформацією Держстату, запаси сої в Україні станом на 1 квітня 2021 року становлять 777,6 тис. тонн (на 1 квітня 2020 року - 826,9 тис. тонн). Обсяг валових зборів в 2020 році оцінюється на рівні 2,77 млн. тонн. Запаси сої у підприємств, які займаються вирощуванням олійних, склали 525,5 тис., а у підприємств, що займаються зберіганням та переробкою – 252,1 тис. тонн.

### Динаміка міжнародних ринків

Звітного тижня на світових ринках продовжували зростати ціни на ключові олійні культури та рослинні олії.

Позитивна динаміка соєвих цін підтримується інформацією про зниження запасів сої в США, а також затримку у ході посівної кампанії, яка в перспективі загрожує скороченням посівних площ під олійною. Вагомим чинником підтримки також стали очікування щодо скорочення поставок олії каноли з Канади і соєвого масла в США на тлі прогнозованого зростання споживання біодизеля влітку.

Окрім очікуваного завершення або щонайменше послаблення карантинних обмежень, прогнози щодо зростання споживання біопалива також ґрунтуються на оголошених нещодавно президентом США намірах до 2030 року вдвічі скоротити викиди в США і збільшити підтримку зелених технологій.

Додатково, аграрії в Аргентині стикаються із затримками у ході збиральної кампанії внаслідок дощової погоди.

На SWOT ф'ючерсні контракти на поставки сої у травні 23.04.2021 р. зупинилися біля значення \$15,40/B (\$14,33/B на 16.04.2021 р.).

На EURONEXT котирування ф'ючерсів на поставки ріпаку в травні станом на 23.04.2021 р. досягли значення €591,50/т (€509,25/т на 16.04.2021 р.).

Ціни олійних в основних портах країн експортерів					
Культура	new crop	min	max	avr	Δ, %
Ціна FOB, USD/т					
Соя, Україна Чорне море	552	560	575	568	0,0%
Соя, США NOLA	552	588	592	590	7,0%
Соя, Аргентина	524	559	563	561	6,6%
Соя, Бразилія	550	565	569	567	5,1%
Соняшник, Україна Чорне море		715	735	725	0,0%
Ріпак, Україна Чорне море		520	535	528	0,0%

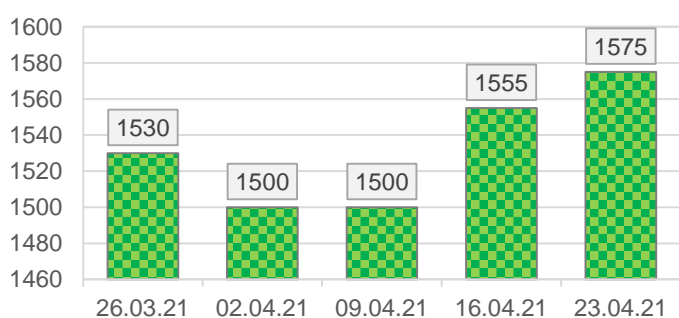
Ціна попиту і пропозиції на українські олійні в портах Чорного моря				
Продукт	Ціна FOB Чорне море, USD/т (попит)		Ціна FOB Чорне море, USD/т (пропозиція)	
	min	max	min	max
Соняшник	715	725	720	735
Соя	560	570	565	575
Ріпак	520	530	525	535

Ціна попиту і пропозиції на українські олійні в портах Чорного моря				
Продукт	min	max	min	max
Соняшникові олія, FOB Чорне море	1535	1555	1545	1575
Шрот соняшнику, FCA	310	325	315	330
Жмих соняшнику, DAP	295	305	300	310
Соєва олія, FCA	1280	1300	1290	1310
Соєвий шрот, FCA	495	505	500	510

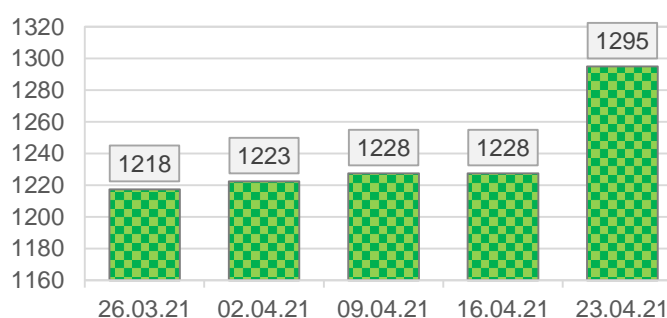
## Ціни на основні продукти переробки в портах країн експортерів

Продукт	min	max	avr	Δ, %
Ціна USD/т				
Соняшникова олія, Україна FOB Чорне море	1550	1600	1575	1,3%
Шрот соняшника, Україна FCA	315	330	323	0,0%
Жмих соняшника, Україна DAP	295	310	303	0,0%
Соева олія, Україна FCA	1280	1310	1295	5,5%
Соевий шрот, Україна FCA	495	510	503	-2,0%
Соевий шрот, протеїн 48%, США FOB NOLA	481	484	483	4,8%
Соевий шрот, протеїн 47%, Аргентина FOB (new crop)	449	451	450	4,2%
Соевий шрот, протеїн 48%, Бразилія FOB (new crop)	454	460	457	4,9%

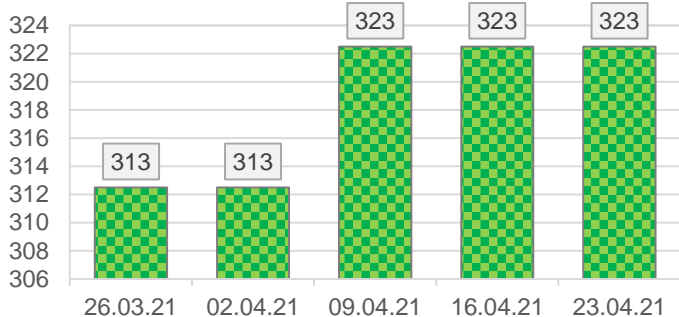
**Динаміка середніх цін, \$/т.  
Соняшникова олія, Україна FOB**



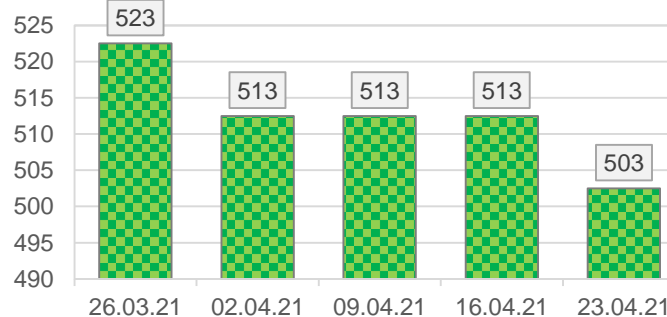
**Динаміка середніх цін, \$/т.  
Соева олія, Україна FCA**



**Динаміка середніх цін, \$/т. Шрот соняшника, Україна FCA**



**Динаміка середніх цін, \$/т. Соевий шрот, Україна FCA**



## Динаміка внутрішнього ринку

За даними нашого цінового моніторингу, протягом звітної періоду на внутрішніх ринках ключових олійних та продуктів їх переробки фіксувалися переважно позитивні цінові коригування.

На базисі EXW ціни олійної коливалися проміжку 22100-23700 грн./т. (+2,2%), на умовах СРТ-завод, в той же час, – 23400-24300 грн./т (+1,7%). На умовах FOB в портах Чорного моря соняшник українського виробництва торгувався в межах 715-735 \$/т.

Ціни соняшникової олії не демонстрували суттєвих змін на внутрішньому ринку, проте знову зростали на експортних базисах.

### Закупівельні ціни на ключові олійні культури

Культура	min	max	avr	Δ, %
Ціна EXW попит, грн/т				
Соняшник	23100	23700	23400	2,2%
Соєа	18200	18600	18400	2,2%
Ріпак	15000	15500	15250	0,0%
Ціна СРТ-підприємство, грн/т				
Соняшник	23400	24300	23850	1,7%
Соєа	18400	18800	18600	1,1%
Ріпак	15300	15600	15450	0,0%
Ціна СРТ-порт, грн/т				
Соняшник	24000	24500	24250	1,7%
Соєа	18500	18900	18700	0,8%
Ріпак	15500	16000	15750	0,0%

Так, умовах EXW ціни соняшникової олії за підсумком тижня залишилися на рівні 51800-52000 грн. На умовах FOB в портах Чорного моря додала в середньому 1,3% торгувалася в межах 1550-1600 \$/т.

Нагадаємо, згідно меморандуму між Міністерством розвитку економіки, торгівлі і сільського господарства з одного боку і учасниками ринку – з іншого, граничний обсяг експорту соняшникової олії з України встановлений на рівні 5,38 млн. т в 2020/21 МР. За даними УЗА, на даний момент Україна експортувала 57,6% від зазначеного обсягу соняшникової олії (близько 3,1 млн. т).

Ціни соєвих бобів на внутрішньому ринку минулого тижня зростали. На базисі EXW соєві боби торгувалися в проміжку 18200-18600 грн./т (+2,2%). На умовах СРТ-порт олійна зайняла ціновий діапазон 18500-18900 грн./т. Позитивна цінова динаміка обумовлена впливом зовнішніх чинників.

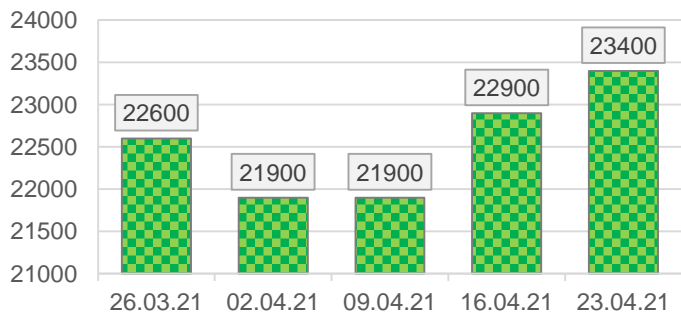
Торгівельна активність в ріпаковому сегменті внутрішнього ринку залишається низькою. Потенціал пропозиції на ринку фактично вичерпано. На умовах EXW цінові показники досягли проміжку 15000-15500 грн./т; на базисі FOB залишилися на рівні 515-530 \$/т.

Ціни на ключові види рослинних олій				
Продукт	min	max	avr	Δ, %
Ціна EXW (попит), грн/т				
Соняшникова олія	51600	52000	51800	0,0%
Соева олія	39600	40000	39800	1,3%
Ціна EXW (пропозиція), грн/т				
Соняшникова олія	51700	52300	52000	0,0%
Соева олія	39800	40200	40000	1,3%

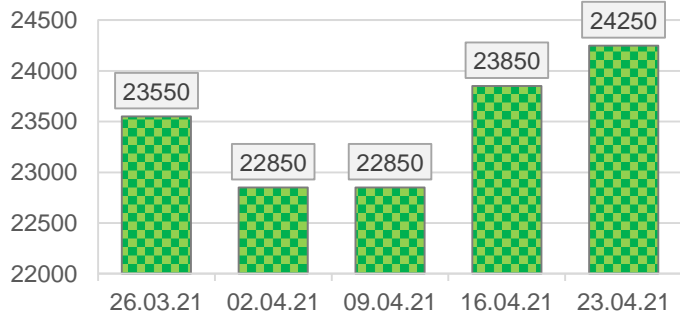
Ціна на соняшкову олію в Україні на умовах СРТ				
Продукт	min	max	avr	Δ, %
СРТ-порт	52100	52500	52300	0,0%
СРТ-підприємство	51800	52200	52000	0,0%

Закупівельні ціни на ключові види рослинних шротів				
Продукт	min	max	avr	Δ, %
Ціна EXW (попит), грн/т				
Шрот соняшника	10300	10500	10400	10,6%
Шрот сої	17700	17900	17800	0,0%
Ціна EXW (пропозиція), грн/т				
Шрот соняшника	10400	10600	10500	10,5%
Шрот сої	17900	18100	18000	0,0%

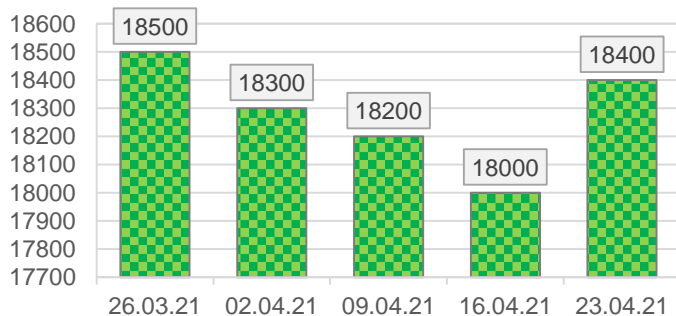
Динаміка середніх цін, грн/т.  
Соняшник, EXW попит



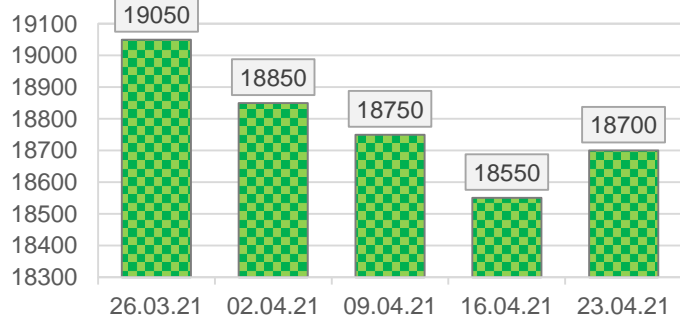
Динаміка середніх цін, грн/т.  
Соняшник, СРТ-порт



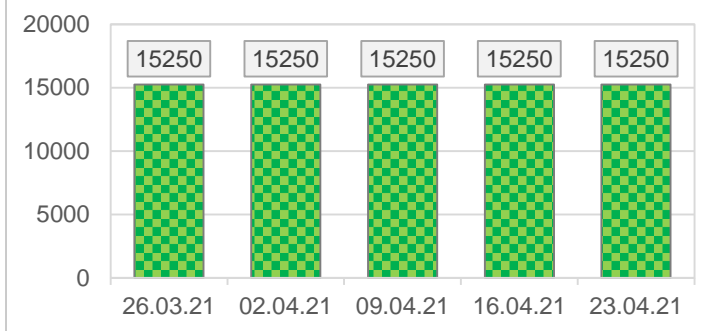
Динаміка середніх цін, грн/т.  
Соєа, EXW попит



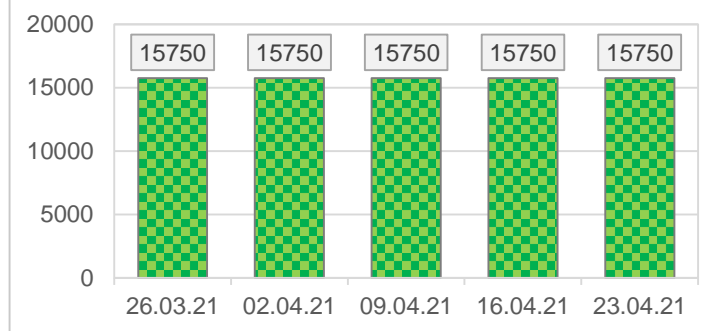
Динаміка середніх цін, грн/т.  
Соєа, СРТ-порт



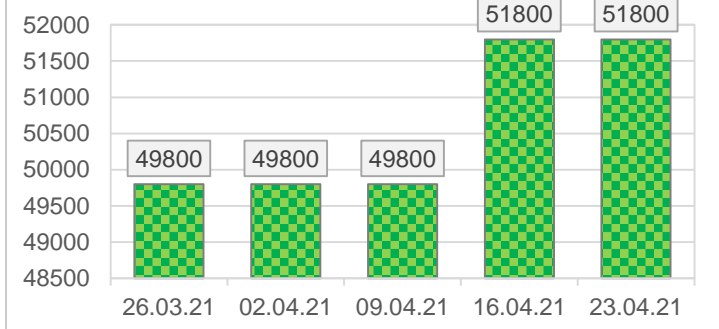
**Динаміка середніх цін, грн/т.  
Ріпак, EXW попит**



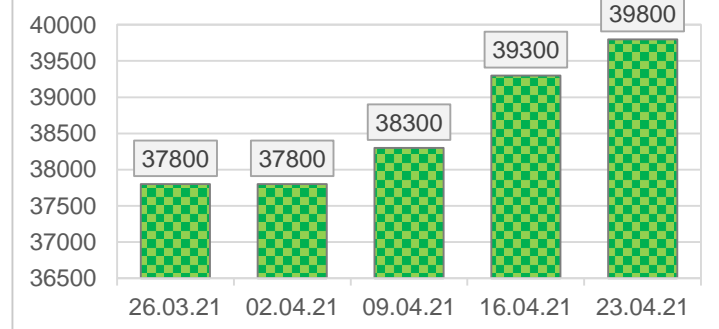
**Динаміка середніх цін, грн/т.  
Ріпак, СРТ-порт**



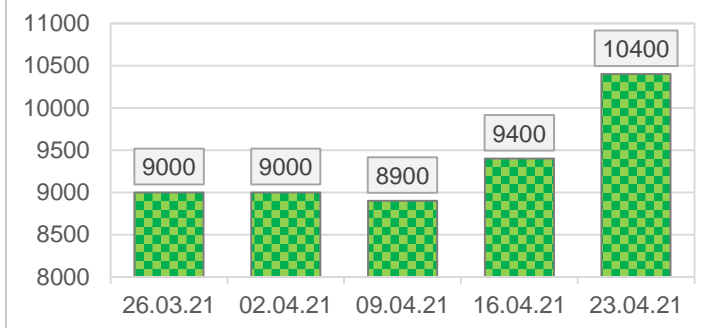
**Динаміка середніх цін, грн/т.  
Соняшникова олія, EXW попит**



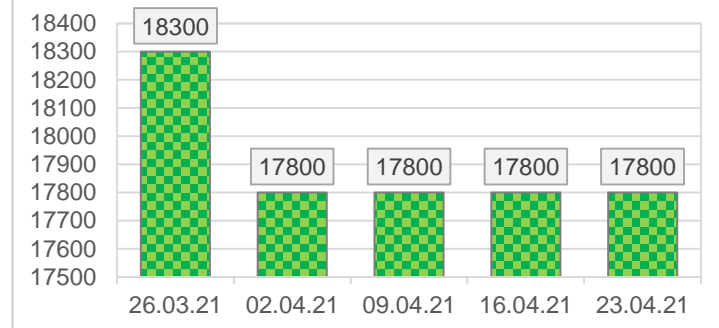
**Динаміка середніх цін, грн/т.  
Соєва олія, EXW попит**



**Динаміка середніх цін, грн/т.  
Шрот соняшника, EXW попит**



**Динаміка середніх цін, грн/т.  
Соєвий шрот, EXW попит**



## Динаміка ринку нішевих олійних культур

Згідно з даними ГС «Асоціація розвитку льонарства і коноплярства України», валовий збір льону в Україні у 2020 р. склав 12 тис. т, що майже в п'ять разів менше за показники 2011 р. (51,1 тис. т.). Якщо в 2011 р. під цією культурою було 59 тис. га, то в 2020 р. — 14 тис. га.

Так, згідно з даними AgroPortal, в 2020 році від вирощування льону і гірчиці відмовились агровиробники Луганщини. Натомість перевага надавалася озимим зерновим та ріпаку.

### Закупівельні ціни на нішеві олійні культури

Культура	min	max	avg	Δ, %
Ціна EXW попит, грн/т				
Гірчиця	16000	17000	16500	0,0%
Льон	18500	19500	19000	0,0%
Ціна СРТ-підприємство, грн/т				
Гірчиця	16500	17500	17000	0,0%
Льон	19000	20000	19500	0,0%
Ціна СРТ-порт, грн/т				
Гірчиця	17000	18000	17500	0,0%
Льон	19500	20500	20000	0,0%

Інформаційна компанія «ПроАгро Груп»

E-mail: [info@proagro.com.ua](mailto:info@proagro.com.ua)

+38 (044) 248-02-67

+38 (044) 248-02-74

+38 (044) 243-38-03