

Ринок олійних та продуктів переробки

Ключові фактори впливу

- Як повідомило Мінекономіки за підсумками зустрічі першого віце-прем'єра - міністра економіки Олексія Любченка з послом КНР в Україні, Китай зацікавлений в нарощуванні поставок української сої, гороху, ячменю, пшениці, а також м'яса птиці та інших продуктів;
- Експорт сої з Бразилії повинен вирости до 11 млн тонн в червні, що підтвердить уповільнення темпів зростання в порівнянні з рекордними поставками в попередні місяці, прогнозують в Національній асоціації експортерів зернових та олійних Бразилії;
- 8 червня Державне агентство Єгипту GASC провело міжнародний тендер із закупівлі 30 тис. тонн соєвої олії і 10 тис. тонн соняшникової олії на зовнішньому ринку з поставкою з 1 по 20 серпня 2021 року на базисі C&F;
- Згідно з даними офіційної статистики, в травні КНР збільшила імпорт соєвих бобів на 29% – до 9,61 млн тонн (проти 7,45 млн в квітні), що також вище показника травня 2020 року (9,38 млн тонн). Всього з початку року Китай імпортував 38,23 млн тонн соєвих бобів, що на 12,8% перевищує показник аналогічного періоду минулого року.

Динаміка міжнародних ринків

Оновлені дані USDA свідчать про збільшення очікувань щодо показників виробництва та запасів сої. Так, у своєму свіжому звіті експерти WASDE збільшили прогноз загального світового виробництва олійних культур в 2021/22 МР на 0,6 млн до 632,9 млн тонн завдяки підвищенню оцінок врожаю ріпаку в ЄС і Австралії. Крім того, були збільшені оцінки запасів сої в США і Бразилії.

У світовому балансі на 2020/21 МР прогноз виробництва сої підвищили в порівнянні за попередніми оцінками на 1,12 млн до 364,07 млн тонн (339 млн тонн в 2019/20 МР) завдяки збільшенню оцінок валових зборів в Бразилії на 1 млн до рекордних 137 млн тонн (128,5 млн тонн в 2019/20 МР).

Прогноз світового споживання сої, водночас, було знижено на 0,34 млн до 368,99 млн тонн (356,82 млн тонн в 2019/20 МР) внаслідок скорочення переробки в США, тому оцінку кінцевих запасів підвищили на 1,45 млн до 88 млн тонн (96,52 млн тонн в 2019/20 МР).

На CBOT ф'ючерсні контракти на поставки сої в липні 11.06.2021 р. зупинилися біля значення \$15,09/B (\$15,84/B на 04.06.2021 р.).

На EURONEXT котирування ф'ючерсів на поставки ріпаку в серпні станом на 11.06.2021 р. досягли значення €516,75/т (€537,50/т на 04.06.2021 р.).

Ціни олійних в основних портах країн експортерів

Культура	new crop	min	max	avr	Δ, %
Ціна FOB, USD/т					
Соя, Україна Чорне море	550	565	575	570	-1,7%
Соя, США NOLA	560	578	582	580	-5,4%
Соя, Аргентина	536	531	540	536	-5,2%
Соя, Бразилія	563	577	581	579	-0,2%
Соняшник, Україна Чорне море		710	725	718	-2,0%
Ріпак, Україна Чорне море, н.с.	655	650	660	655	24,2%

Ціна попиту і пропозиції на українські олійні в портах Чорного моря

Продукт	Ціна FOB Чорне море, USD/т (попит)		Ціна FOB Чорне море, USD/т (пропозиція)	
	min	max	min	max
Соняшник	710	720	715	725
Соя	565	572	569	575
Ріпак	650	657	654	660

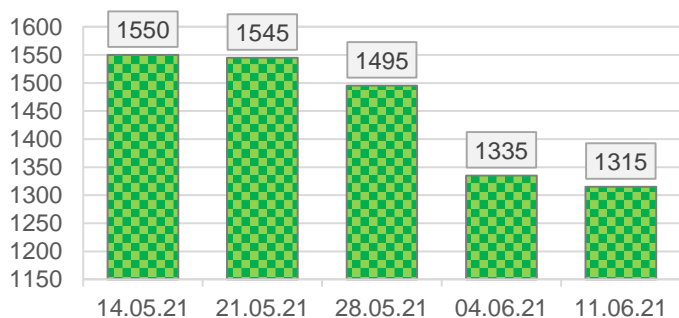
Ціна попиту і пропозиції на українські олійні в портах Чорного моря

Продукт	min	max	min	max
Соняшниково олія, FOB Чорне море	1300	1320	1310	1330
Шрот соняшнику, FCA	335	345	340	350
Жмих соняшнику, DAP	315	325	320	330
Соєва олія, FCA	1335	1355	1345	1365
Соєвий шрот, FCA	515	525	520	530

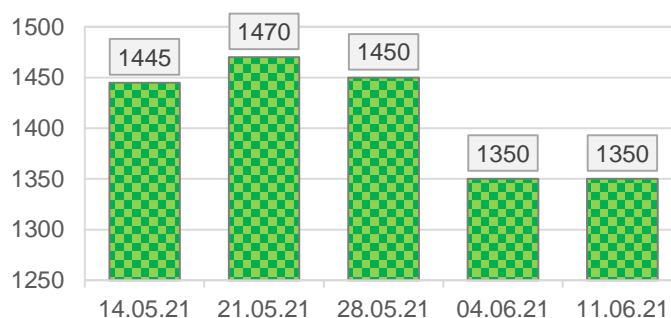
Ціни на основні продукти переробки в портах країн експортерів

Продукт	min	max	avr	Δ, %
Ціна USD/т				
Соняшникова олія, Україна FOB Чорне море	1300	1330	1315	-1,5%
Шрот соняшника, Україна FCA	335	350	343	0,0%
Жмих соняшника, Україна DAP	315	330	323	0,0%
Соева олія, Україна FCA	1335	1365	1350	0,0%
Соевий шрот, Україна FCA	515	530	523	0,0%
Соевий шрот, протеїн 48%, США FOB NOLA	423	432	428	-4,4%
Соевий шрот, протеїн 47%, Аргентина FOB (new crop)	400	409	405	-2,9%
Соевий шрот, протеїн 48%, Бразилія FOB (new crop)	415	420	418	-3,7%

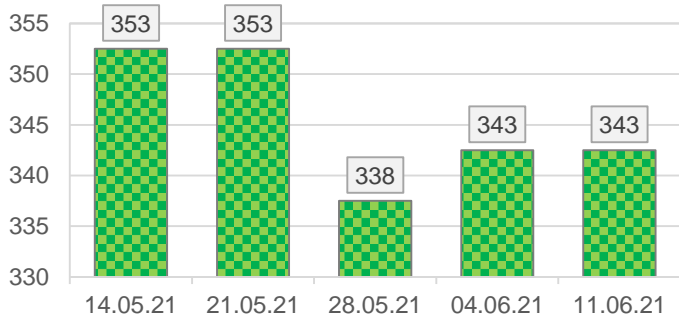
Динаміка середніх цін, \$/т.
Соняшникова олія, Україна FOB



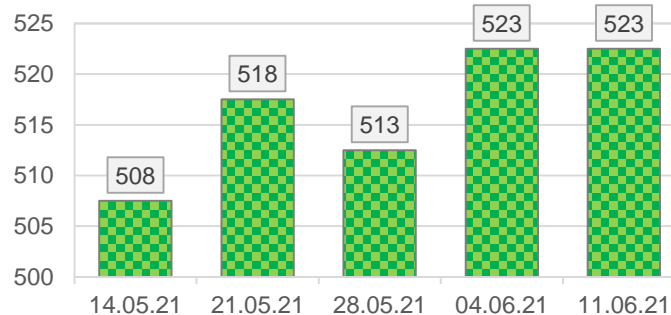
Динаміка середніх цін, \$/т.
Соева олія, Україна FCA



Динаміка середніх цін, \$/т. Шрот соняшника, Україна FCA



Динаміка середніх цін, \$/т. Соевий шрот, Україна FCA



Динаміка внутрішнього ринку

За даними нашого цінового моніторингу, протягом звітного періоду на внутрішніх ринках ключових олійних та продуктів їх переробки фіксувалися різноспрямовані цінові коригування.

Ціни насіння соняшника помітно зросли минулого тижня. На базисі EXW ціни олійної коливалися проміжку 17200-17800 грн/т., на умовах СРТ-завод, в той же час, – 17800-18300 грн/т.

Після вагомого просідання цін насіння соняшнику минулого тижня, обумовленого різким здешевленням соняшникової олії на експортних базисах, переробники відновили закупівлі сировини, що і обумовило їх помірне відновлення.

Закупівельні ціни на ключові олійні культури

Культура	min	max	avr	Δ, %
Ціна EXW попит, грн/т				
Соняшник	17200	17800	17500	6,1%
Соя	18200	18600	18400	-4,2%
Ріпак	16700	17200	16950	11,1%
Ціна СРТ-підприємство, грн/т				
Соняшник	17800	18300	18050	5,9%
Соя	18400	18800	18600	-4,1%
Ріпак	17000	17300	17150	11,0%
Ціна СРТ-порт, грн/т				
Соняшник	18200	18700	18450	5,7%
Соя	18600	19000	18800	-4,1%
Ріпак	17200	17700	17450	10,8%

Водночас, на умовах FOB в портах Чорного моря соняшник українського виробництва торгувався в межах 710-725 \$/т (-2%).

Варто зауважити, що очікування щодо майбутнього врожаю соняшнику в Україні продовжують зростати, що свідчить про високу ймовірність суттєвого зниження цін в подальшому.

Так, згідно з даними профільного міністерства, станом на 10.06.2021 р. українські аграрії засіяли соняшником 6,4 млн га (100,4% прогнозних площ). Соєю засіяно 1,4 млн га (98,9% прогнозу).

Ціни соєвих бобів на звітного тижня продовжили знижуватися. На базисі EXW соя торгувалася в проміжку 18200-18600 грн/т. На умовах СРТ-порт олійна зайняла ціновий діапазон 18600-19000 грн/т.

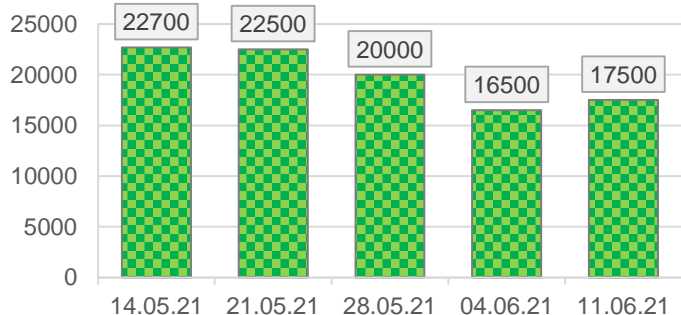
Українські трейдери почали контракувати ріпак врожаю 2021 року. На базисі FOB форвардні ціни досягають 650-660 \$/т. Водночас виробники не поспішають контракувати майбутній врожай, очікуючи подальшого зростання цін. На користь такої можливості грає прохолодна погода з рясними опадами, що тримається в Україні, негативно впливаючи на розвиток посівів ріпаку.

Ціни на ключові види рослинних олій				
Продукт	min	max	avr	Δ, %
Ціна EXW (попит), грн/т				
Соняшникова олія	46600	47000	46800	0,0%
Соева олія	45100	45500	45300	-1,1%
Ціна EXW (пропозиція), грн/т				
Соняшникова олія	46700	47300	47000	0,0%
Соева олія	45300	45700	45500	-1,1%

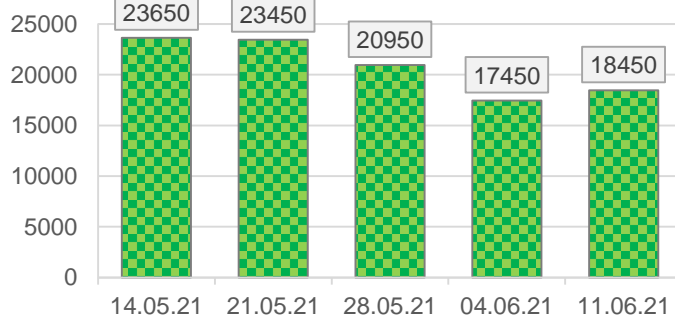
Ціна на соняшкову олію в Україні на умовах СРТ				
Продукт	min	max	avr	Δ, %
СРТ-порт	47100	47500	47300	0,0%
СРТ-підприємство	46800	47200	47000	0,0%

Закупівельні ціни на ключові види рослинних шротів				
Продукт	min	max	avr	Δ, %
Ціна EXW (попит), грн/т				
Шрот соняшника	10300	10500	10400	0,0%
Шрот сої	18200	18400	18300	0,0%
Ціна EXW (пропозиція), грн/т				
Шрот соняшника	10400	10600	10500	0,0%
Шрот сої	18400	18600	18500	0,0%

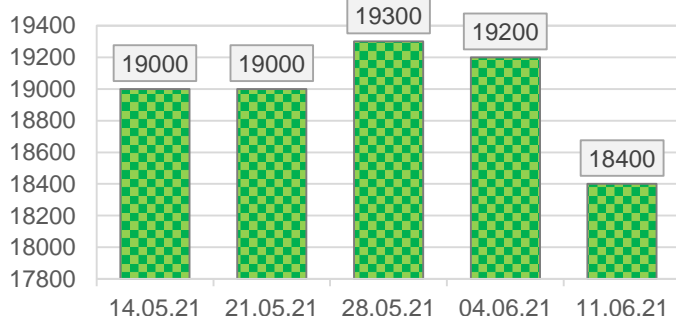
Динаміка середніх цін, грн/т.
Соняшник, EXW попит



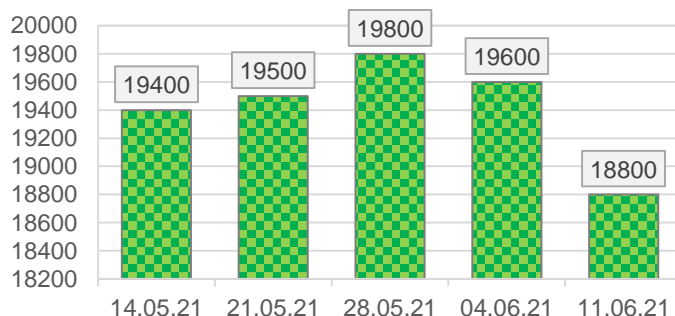
Динаміка середніх цін, грн/т.
Соняшник, СРТ-порт



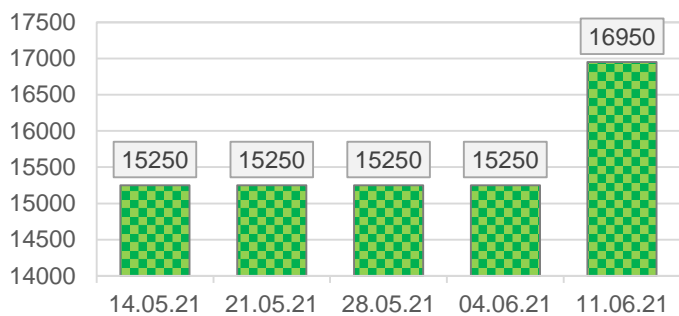
Динаміка середніх цін, грн/т.
Соя, EXW попит



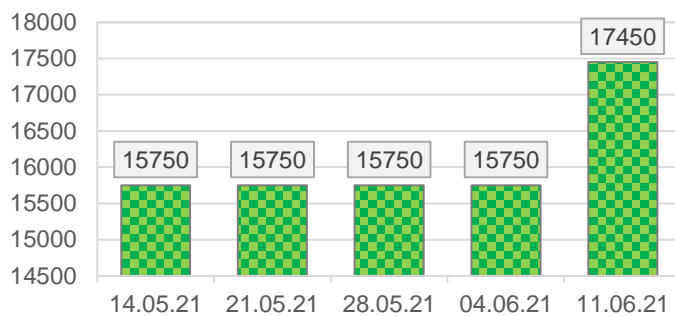
Динаміка середніх цін, грн/т.
Соя, СРТ-порт



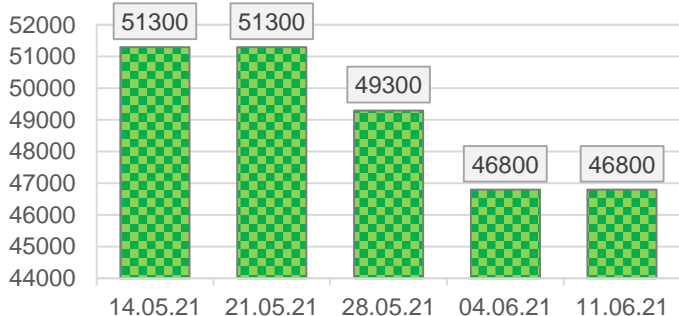
**Динаміка середніх цін, грн/т.
Ріпак, EXW попит**



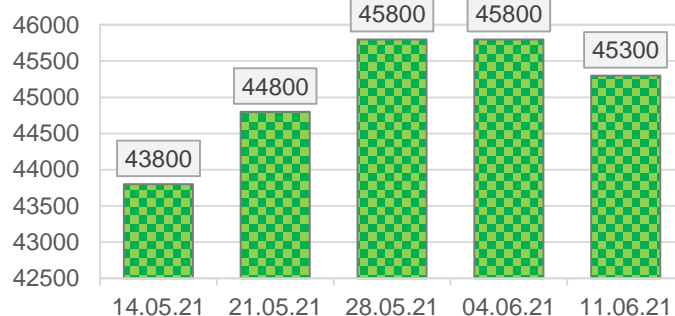
**Динаміка середніх цін, грн/т.
Ріпак, СРТ-порт**



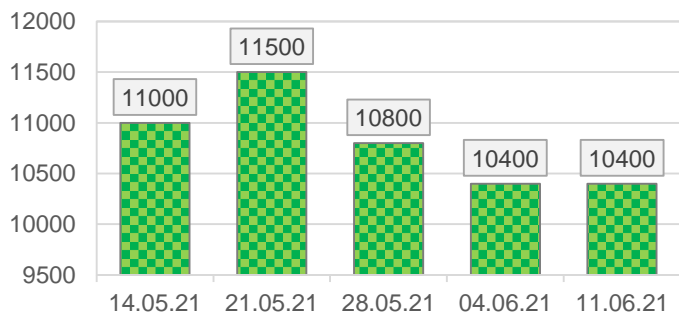
**Динаміка середніх цін, грн/т.
Соняшникова олія, EXW попит**



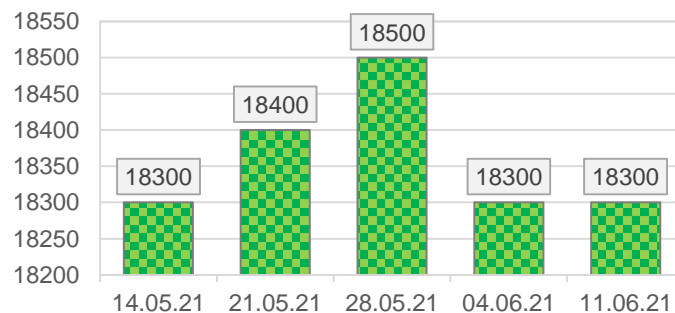
**Динаміка середніх цін, грн/т.
Соєва олія, EXW попит**



**Динаміка середніх цін, грн/т.
Шрот соняшника, EXW попит**



**Динаміка середніх цін, грн/т.
Соєвий шрот, EXW попит**



Динаміка ринку нішевих олійних культур

Згідно з даними ГС «Асоціація розвитку льонарства і коноплярства України», валовий збір льону в Україні у 2020 р. склав 12 тис. т, що майже в п'ять разів менше за показники 2011 р. (51,1 тис. т.). Якщо в 2011 р. під цією культурою було 59 тис. га, то в 2020 р. — 14 тис. га.

За даними інформаційного ресурсу AgroPortal, у деяких регіонах країни, для яких характерна спекотна погода, зокрема на Миколаївщині, аграрії розглядають льон як альтернативу соняшнику, через посухостійкість культури.

Закупівельні ціни на нішеві олійні культури

Культура	min	max	avg	Δ, %
Ціна EXW попит, грн/т				
Гірчиця	16000	17000	16500	0,0%
Льон	18500	19500	19000	0,0%
Ціна СРТ-підприємство, грн/т				
Гірчиця	16500	17500	17000	0,0%
Льон	19000	20000	19500	0,0%
Ціна СРТ-порт, грн/т				
Гірчиця	17000	18000	17500	0,0%
Льон	19500	20500	20000	0,0%

Інформаційна компанія «ПроАгро Груп»

Е-mail: info@proagro.com.ua

+38 (044) 248-02-67

+38 (044) 248-02-74

+38 (044) 243-38-03