

## Ринок олійних та продуктів переробки

### Ключові фактори впливу

- За даними USDA, в останні тижні світова торгівля соєю сповільнилася. Якщо на початку року торгівля відповідала високим темпам минулого року, обсяги торгівлі в червні, за оцінками, впадуть на 3,6 млн т в порівнянні з минулим роком. Уповільнення темпів експорту можна пояснити скороченням закупівель в Китаї;
- Обміння головної річкової артерії Аргентини загрожує експорту зерна і сої. Через посуху в Бразилії, звідки бере свій початок річка Парана, зменшився обсяг вантажів, які можуть перевозитися судами в розпал сезону експорту кукурудзи та сої в Аргентині;
- З 30 червня Центральна рада Індії за непрямыми податками і митних зборів (СВІС) знизила імпорتنі мита на пальмову олію. Зміни наберуть сили до 30 вересня 2021 року. Очікується, що зниження мит збільшить імпорт пальмового олії і підтримає світові ціни на продукт;
- Експерти USDA збільшили прогноз світового врожаю соняшнику в 2021/22 МР на 2,07 млн т до 56,99 млн т в порівнянні з попередньою оцінкою (+7,3 млн т до минулого сезону). Виробництво соняшникової олії зросте до 21,79 млн тонн проти 19,19 млн в 2020/21 МР.

### Динаміка міжнародних ринків

Звітний тиждень відзначився виходом липневого звіту USDA, дані щодо збільшення виробництва олійних в 2021/22 МР в якому не виправдались очікування учасників ринку, що в свою чергу стало чинником підтримки цін рослинних олій.

Так, аналітики USDA прогнозують світові обсяги виробництва рослинних олій в поточному маркетинговому році на рівні 216,96 млн тонн, що на 8,9 млн більше, ніж у минулому сезоні, та на 0,79 млн вище попереднього прогнозу. Зростання сумарного показника буде досягнене за рахунок нарощення виробництва соняшникової олії на 0,64 млн до 21,79 млн тонн. Водночас, прогнози щодо світового ринку пальмової олії здивували учасників ринку, оскільки були дещо знижені, наперекір очікуванням аналітиків.

Варто також згадати, що минулого тижня ріпаківі ф'ючерси піднялися до нових контрактних максимумів, оскільки урожай в ключових країнах-виробниках як і раніше страждає через спекотну і посушливу погоду. Так, на EURONEXT котирування ф'ючерсів на поставки ріпаку в серпні станом на 16.07.2021 р. досягли значення €547,50/т (€527,25/т на 09.07.2021 р.).

На CBOT ф'ючерсні контракти на поставки сої в серпні 16.07.2021 р. зупинилися біля значення \$14,55/В (\$13,79/В на 09.07.2021 р.).

#### Ціни олійних в основних портах країн експортерів

Культура	new crop	min	max	avr	Δ, %
Ціна FOB, USD/т					
Соя, Україна Чорне море	565	560	570	565	0,0%
Соя, США NOLA	546	567	571	569	6,0%
Соя, Аргентина	544	542	545	544	4,7%
Соя, Бразилія	569	566	571	569	5,5%
Соняшник, Україна Чорне море		715	730	723	0,0%
Ріпак, Україна Чорне море, new crop		580	595	588	1,7%

#### Ціна попиту і пропозиції на українські олійні в портах Чорного моря

Продукт	Ціна FOB Чорне море, USD/т (попит)		Ціна FOB Чорне море, USD/т (пропозиція)	
	min	max	min	max
	Соняшник	715	725	720
Соя	560	567	564	570
Ріпак	580	590	585	595

#### Ціна попиту і пропозиції на українські олійні в портах Чорного моря

Продукт	min	max	min	max
Соняшникова олія, FOB Чорне море	1230	1245	1235	1250
Шрот соняшнику, FCA	305	315	310	320
Жмх соняшнику, DAP	285	295	290	300
Соева олія, FCA	1100	1107	1104	1110
Соевий шрот, FCA	475	785	480	490

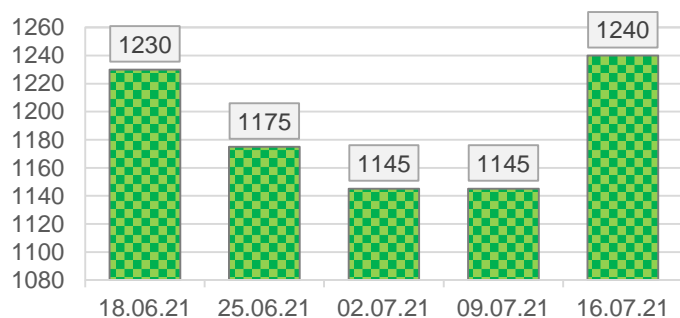
## Ціни на основні продукти переробки в портах країн експортерів

**Культура                                  new crop                  min                  max                  avr                  Δ, %**

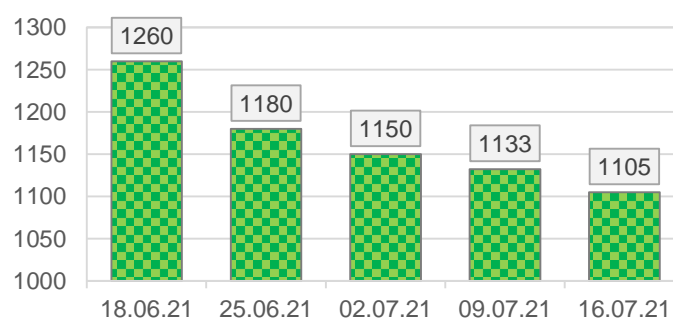
**Ціна FOB, USD/т**

Соняшникова олія, Україна FOB Чорне море	1230	1250	1240	8,3%
Шрот соняшника, Україна FCA	305	320	313	0,0%
Жмих соняшника, Україна DAP	285	300	293	0,0%
Соєва олія, Україна FCA	1100	1110	1105	-2,4%
Соєвий шрот, Україна FCA	475	490	483	-2,0%
Соєвий шрот, протеїн 48%, США FOB NOLA	417	425	429	0,1%
Соєвий шрот, протеїн 47%, Аргентина FOB	400	394	400	-2,6%
Соєвий шрот, протеїн 48%, Бразилія FOB	418	427	429	-1,4%

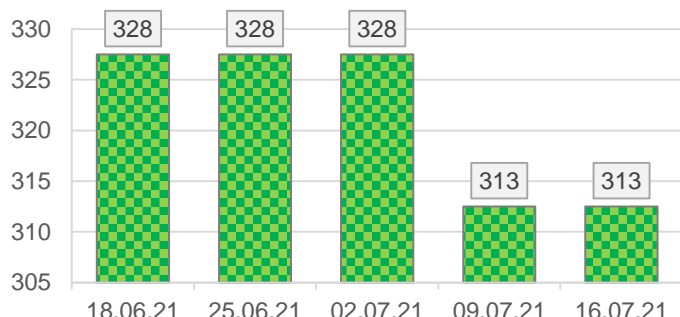
### Динаміка середніх цін, \$/т. Соняшникова олія, Україна FOB



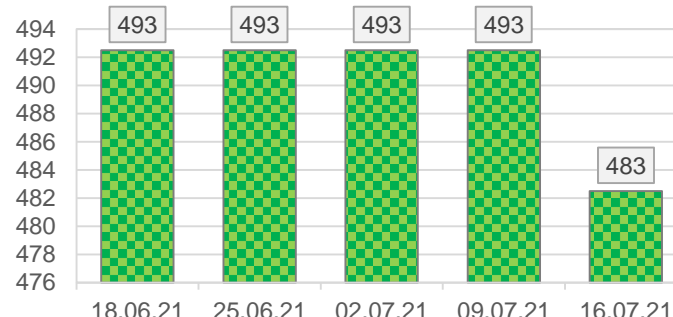
### Динаміка середніх цін, \$/т. Соєва олія, Україна FCA



### Динаміка середніх цін, \$/т. Шрот соняшника, Україна FCA



### Динаміка середніх цін, \$/т. Соєвий шрот, Україна FCA



## Динаміка внутрішнього ринку

За даними нашого цінового моніторингу, протягом звітного періоду на внутрішніх ринках ключових олійних та продуктів їх переробки фіксувалися різноспрямовані цінові коригування.

Ціни соняшникового сегменту продовжили зростати. На базисі EXW насіння соняшнику торгувалося проміжку 16200-16800 грн/т, на умовах CPT-завод, в той же час, – 16800-17300 грн/т.

Водночас, зважаючи на позитивні перспективи майбутнього врожаю та відсутність активного експортного попиту, зафіксоване зростання цін носитиме, з високою ймовірністю, тимчасовий характер.

### Закупівельні ціни на ключові олійні культури

Культура	min	max	avr	Δ, %
<b>Ціна EXW попит, грн/т</b>				
Соняшник	16200	16800	16500	3,1%
Соєа	16800	17200	17000	0,0%
Ріпак	17700	18200	17950	0,0%
<b>Ціна CPT-підприємство, грн/т</b>				
Соняшник	16800	17300	17050	3,0%
Соєа	17100	17500	17300	0,0%
Ріпак	18000	18300	18150	0,0%
<b>Ціна CPT-порт, грн/т</b>				
Соняшник	17200	17700	17450	2,9%
Соєа	17500	17900	17700	0,0%
Ріпак	18200	18700	18450	0,0%

Поточне зростання цінових індикаторів обумовлене здорожчанням соняшникової олії українського виробництва, що відчуває підтримку з боку суміжних ринків. За підсумком звітного українська соняшникова олія на умовах FOB в портах Чорного моря торгувалася в межах 1230-1250 \$/т.

У своєму свіжому звіті експерти USDA залишили без змін попередній прогноз щодо врожаю соняшнику в Україні, – на рівні 16,7 млн т. Водночас, аналітики знизили оцінку виробництва соняшникової олії з 6,99 млн т до 6,71 млн т (5,93 млн т в 2020/21 МР).

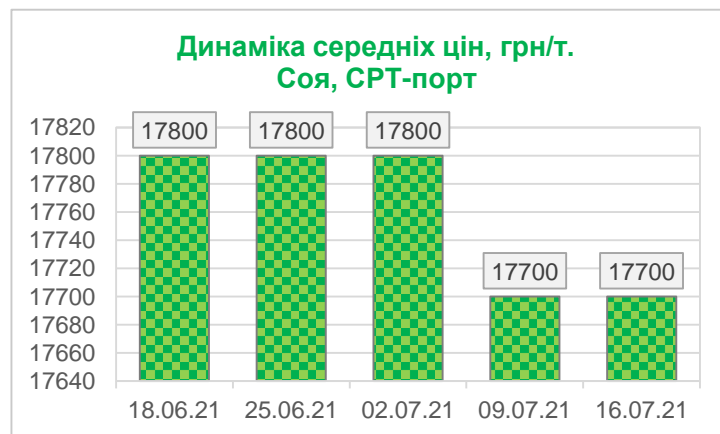
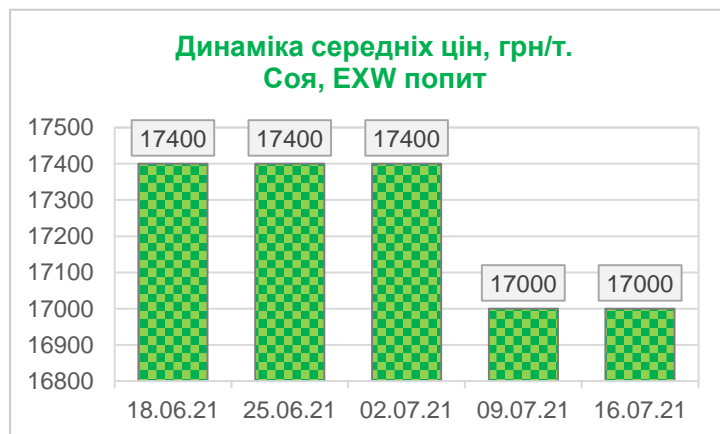
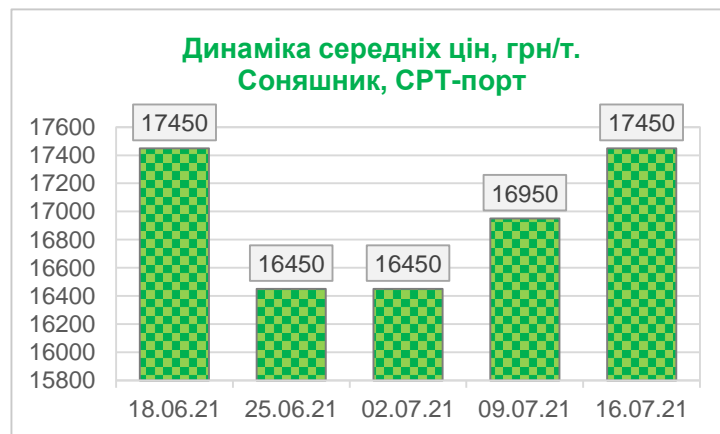
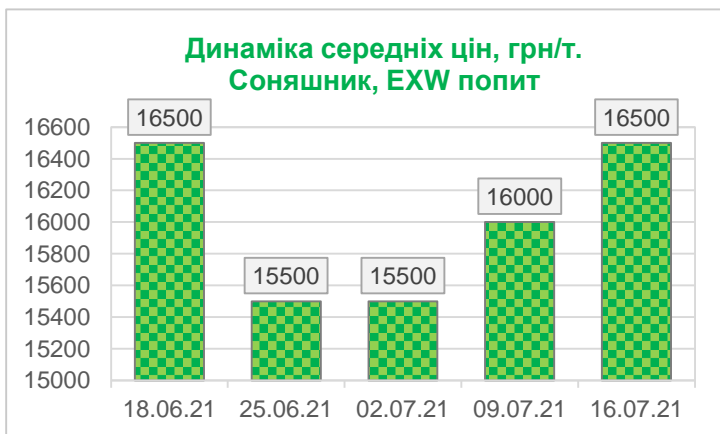
Ціни соєвих бобів на внутрішньому ринку протягом звітного періоду не змінювались суттєво. На базисі EXW соя торгувалася в проміжку 16800-17200 грн/т. На умовах СРТ-порт олійна зайняла ціновий діапазон 17500-17900 грн/т. Українська соя також не демонструвала суттєвих цінових змін на експортних базисах.

Українські трейдери контрактують ріпак врожаю 2021 року. На базисі форвардні ціни попереднього тижня коливалися в проміжку 580-595 \$/т. Ринок наразі очікує надходження даних щодо врожайності олійної по мірі розгортання збиральної кампанії.

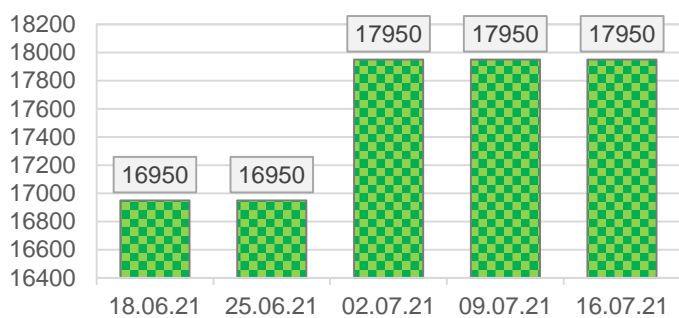
Ціни на ключові види рослинних олій				
Продукт	min	max	avr	Δ, %
Ціна EXW (попит), грн/т				
Соняшникова олія	38600	39000	38800	2,6%
Соева олія	34100	34500	34300	-4,2%
Ціна EXW (пропозиція), грн/т				
Соняшникова олія	38700	39300	39000	2,6%
Соева олія	34300	34700	34500	-4,2%

Ціна на соняшкову олію в Україні на умовах СРТ				
Продукт	min	max	avr	Δ, %
СРТ-порт	39100	39500	39300	2,6%
СРТ-підприємство	38800	39200	39000	2,6%

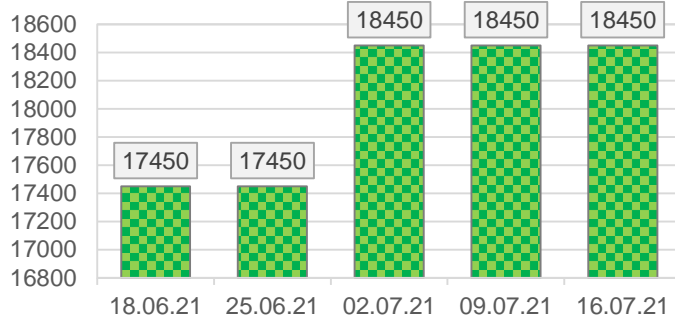
Закупівельні ціни на ключові види рослинних шротів				
Продукт	min	max	avr	Δ, %
Ціна EXW (попит), грн/т				
Шрот соняшника	10000	10200	10100	-5,6%
Шрот сої	18000	18200	18100	-1,1%
Ціна EXW (пропозиція), грн/т				
Шрот соняшника	10100	10300	10200	-5,6%
Шрот сої	18200	18400	18300	-1,1%



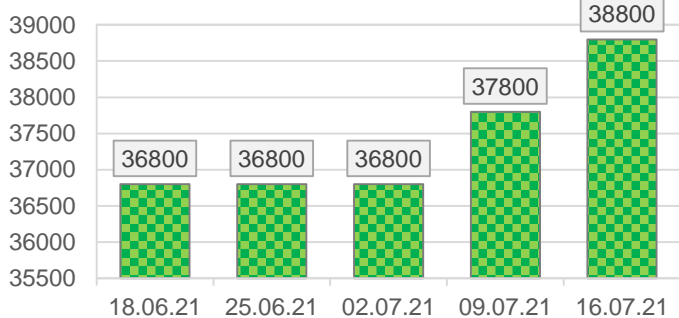
**Динаміка середніх цін, грн/т.  
Ріпак, EXW попит**



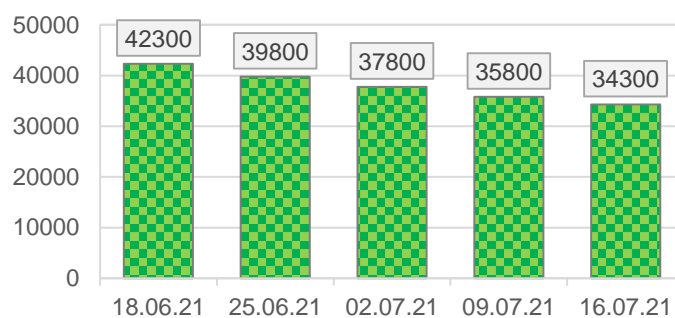
**Динаміка середніх цін, грн/т.  
Ріпак, СРТ-порт**



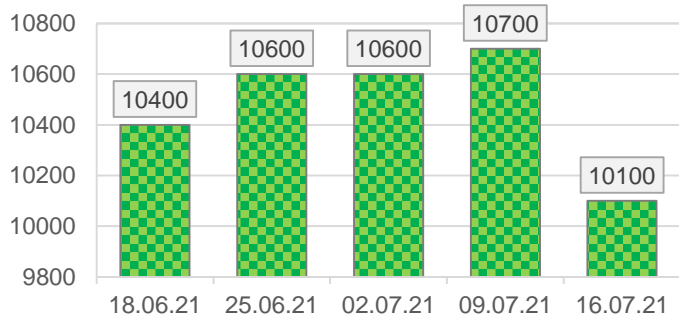
**Динаміка середніх цін, грн/т.  
Соняшникова олія, EXW попит**



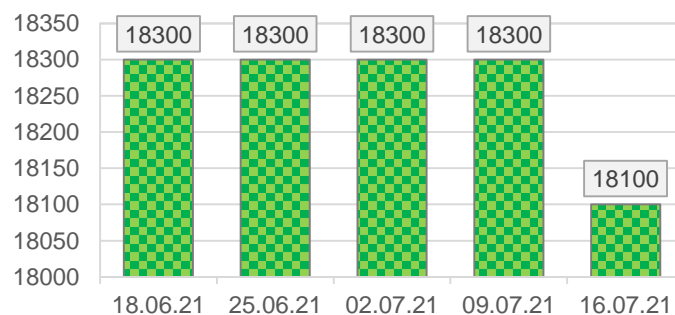
**Динаміка середніх цін, грн/т.  
Соєва олія, EXW попит**



**Динаміка середніх цін, грн/т.  
Шрот соняшника, EXW попит**



**Динаміка середніх цін, грн/т.  
Соєвий шрот, EXW попит**



## Динаміка ринку нішевих олійних культур

Згідно з даними ГС «Асоціація розвитку льонарства і коноплярства України», валовий збір льону в Україні у 2020 р. склав 12 тис. т, що майже в п'ять разів менше за показники 2011 р. (51,1 тис. т.). Якщо в 2011 р. під цією культурою було 59 тис. га, то в 2020 р. — 14 тис. га.

Згідно з останніми даними митної статистики, за 5 міс. 2021 року на експорт з України було відвантажено 1,93 тис. т насіння льону.

### Закупівельні ціни на нішеві олійні культури

Культура	min	max	avg	Δ, %
Ціна EXW попит, грн/т				
Гірчиця	17000	18000	17500	0,0%
Льон	17500	18500	18000	0,0%
Ціна СРТ-підприємство, грн/т				
Гірчиця	17500	18500	18000	0,0%
Льон	18000	19000	18500	0,0%
Ціна СРТ-порт, грн/т				
Гірчиця	18000	19000	18500	0,0%
Льон	18500	19500	19000	0,0%

Інформаційна компанія «ПроАгро Груп»

Е-mail: [info@proagro.com.ua](mailto:info@proagro.com.ua)

+38 (044) 248-02-67

+38 (044) 248-02-74

+38 (044) 243-38-03