

## Ринок олійних та продуктів переробки

### Ключові фактори впливу

- Згідно з даними асоціації «Укроліяпром», за підсумками 2020/21 МР сумарний обсяг виробництва рослинних олій в Україні досяг 6,126 млн тонн, з яких 5,8 млн припадає на соняшникову, 0,21 млн – на соєву та 116 тис. – ріпакову олію. Експортовано було 5,613 млн тонн рослинних олій, в тому числі соняшnikової олії – 5,277 млн (на \$5,713 млрд в грошовому вираженні);
- USDA підвищило прогноз виробництва сої у Бразилії на 1 млн тонн. Перегляд прогнозу обумовлений розширенням посівних площ сої до 40,5 млн га під врожай 2021/22 МР порівняно з 39 млн га у 2020/21 МР. Бразилія продовжує розширювати посівні площі через високі внутрішні ціни на соєві боби;
- За даними Держстату, запаси соняшнику в Україні станом на 1 жовтня 2021 року склали 4,29 млн тонн, що на 30% або 1,81 млн нижче за торішні (6,1 млн тонн). Запаси сої склали 640,4 тис. тонн (-38% у порівнянні з минулим роком – 1,03 млн тонн). Запаси ріпаку залишилися на рівні минулого року та становили 642,5 тис. тонн (1 жовтня 2020 р. — 651,2 тис. тонн);
- Згідно з оцінками експертів OilWorld, обсяги переробки каноли у Канаді у вересні 2021 р. значно підвищилися – до 778 тис. тонн, що на 20% вище показника попереднього місяця (662 тис. тонн) і лише на 1% поступається рівню вересня минулого року. Також Канада у вересні підвищила переробку сої – до 134 тис. проти 129 тис. тонн у серпні, що відповідає показнику вересня минулого року.

### Динаміка міжнародних ринків

Тривала тенденція до зростання цін на рослинні олії спонукає країни-імпортери до зниження імпортних мит з метою зниження внутрішніх цін на продукти харчування.

До такого заходу вдався зокрема уряд Індії, одного із ключових світових імпортерів агропромислової продукції. До кінця березня 2022 р. базове мито на сиру пальмову, соєву та соняшникову олії буде знижене до нуля, а базове мито на імпорт рафінованих олій – знижене із 32,5% до 17,5%.

До нуля знизив мито на імпорт нерафінованої соняшникові олії також уряд Туреччини. Додатково, в країні зберігається нульове імпорте мито на насіння соняшнику.

Минулого тижня також стало відомо, що і уряд Пакистану оголосив про значне зниження імпортного мита на олії на тлі високих світових цін на них. За даними експертів Oil World, внаслідок високих податків і мит на імпорт олії Пакистан у липні-вересні зменшив закупівлю пальмової та соєвої олії на 19% до 831 тис. тонн.

На EURONEXT котирування ф'ючерсів на поставки ріпаку в листопаді станом на 29.10.2021 р. в лютому досягли €678,25/т (€669,75/т на 22.10.2021 р.).

Так, на CBOT ф'ючерсні контракти на поставки сої у листопаді 29.10.2021 р. зупинилися біля значення \$12,36/В (\$12,21/В на 22.10.2021 р.).

#### Ціни олійних в основних портах країн експортерів

Культура	new crop	min	max	avr	Δ, %
Ціна FOB, USD/т					
Соя, Україна Чорне море		555	570	563	0,0%
Соя, США NOLA	497	495	498	497	0,3%
Соя, Аргентина	486	548	552	550	3,2%
Соя, Бразилія	481	513	517	515	0,2%
Соняшник, Україна Чорне море		690	705	698	4,5%
Ріпак, Україна Чорне море		745	760	753	0,7%

#### Ціна попиту і пропозиції на українські олійні в портах Чорного моря

Продукт	Ціна FOB Чорне море, USD/т (попит)		Ціна FOB Чорне море, USD/т (пропозиція)	
	min	max	min	max
Соняшник	690	700	695	705
Соя	555	565	560	570
Ріпак	745	755	750	760

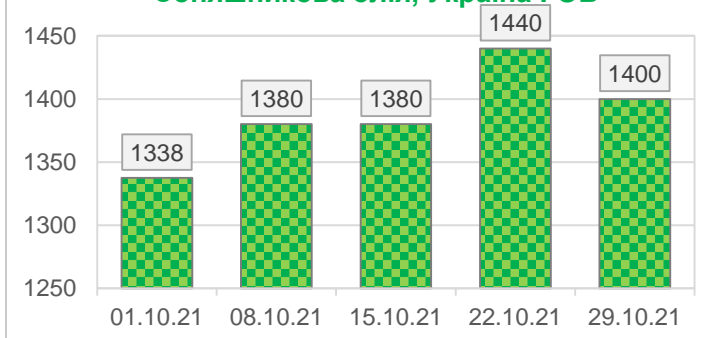
#### Ціна попиту і пропозиції на українські олійні в портах Чорного моря

Продукт	min	max	min	max
Соняшnikова олія, FOB Чорне море	1390	1405	1395	1410
Шрот соняшнику, FCA	275	285	280	290
Жмх соняшнику, DAP	255	265	260	270
Соєва олія, FCA	1290	1300	1295	1305
Соєвий шрот, FCA	470	480	475	485

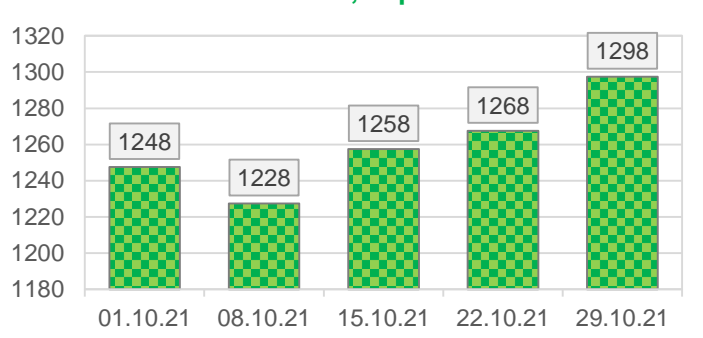
### Ціни на основні продукти переробки в портах країн експортерів

Культура	new crop	min	max	avr	Δ, %
Ціна FOB, USD/т					
Соняшникова олія, Україна FOB Чорне море		1390	1410	1400	-2,8%
Шрот соняшника, Україна FCA		275	290	283	0,0%
Жмих соняшника, Україна DAP		255	270	263	0,0%
Соєва олія, Україна FCA		1290	1305	1298	2,4%
Соєвий шрот, Україна FCA		470	485	478	-1,0%
Соєвий шрот, протеїн 48%, США FOB NOLA	393	409	413	411	1,0%
Соєвий шрот, протеїн 47%, Аргентина FOB	377	381	385	383	-1,8%
Соєвий шрот, протеїн 48%, Бразилія FOB	375	379	383	381	-0,5%

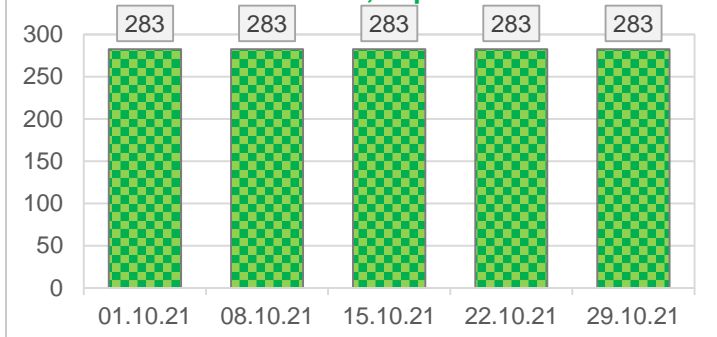
Динаміка середніх цін, \$/т.  
Соняшникова олія, Україна FOB



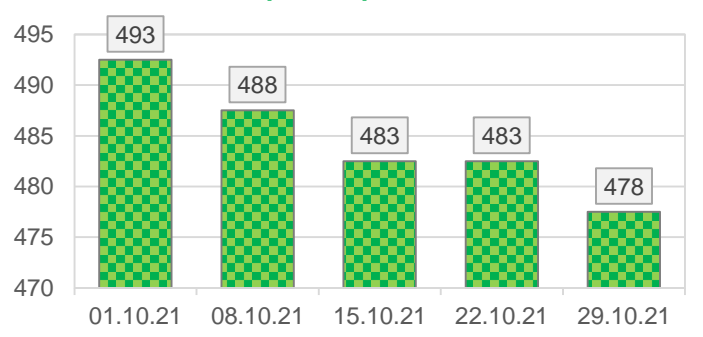
Динаміка середніх цін, \$/т.  
Соєва олія, Україна FCA



Динаміка середніх цін, \$/т. Шрот соняшника, Україна FCA



Динаміка середніх цін, \$/т. Соєвий шрот, Україна FCA



### Динаміка внутрішнього ринку

За даними нашого цінового моніторингу, протягом звітної періоду на внутрішніх ринках ключових олійних та продуктів їх переробки фіксувались різноспрямовані цінові коригування.

У соняшниковому сегменті протягом звітного тижня ціни дещо знизилися. На базісі EXW насіння соняшнику торгувалось в межах 17900-18400 грн/т (-3,7%), на умовах СРТ-завод, в той же час, – 18200-18500 грн/т (-3,7%).

Ринок олієсировини реагує на зміни високоволатильних експортних цін соняшникової олії та позитивні показники збиральної кампанії.

#### Закупівельні ціни на ключові олійні культури

Культура	min	max	avr	Δ, %
Ціна EXW попит, грн/т				
Соняшник	17900	18400	18150	-3,7%
Соє	15800	16200	16000	-2,4%
Ріпак	20500	21000	20750	2,0%
Ціна СРТ-підприємство, грн/т				
Соняшник	18200	18500	18350	-3,7%
Соє	16000	16400	16200	-3,0%
Ріпак	20800	21300	21050	1,9%
Ціна СРТ-порт, грн/т				
Соняшник	18300	18800	18550	-3,6%
Соє	16300	16700	16500	-2,9%
Ріпак	21000	21600	21300	1,9%

Так, на експортних базисах соняшникова олія українського виробництва утримує високі позиції, проте ціни дещо просіли минулого тижня, наслідуючи рух нафтових котирувань. Так, на умовах FOB в портах Чорного моря така продукція за підсумком тижня торгувалася в проміжку 1390-1410 \$/т (-2,8%).

Ціни соєвих бобів на внутрішньому ринку також залишалися високими, водночас продемонструвавши негативні коригування звітного тижня. На базисі EXW соєві боби торгувалися в проміжку 15800-16200 грн/т. На умовах СРТ-порт олійна зайняла ціновий діапазон 16300-16700 грн/т.

В ріпаковому сегменті ціни попереднього тижня також залишалися високими. Так, на умовах FOB коливалися в проміжку 745-760 \$/т. Високими залишаються також і ціни на внутрішньому ринку.

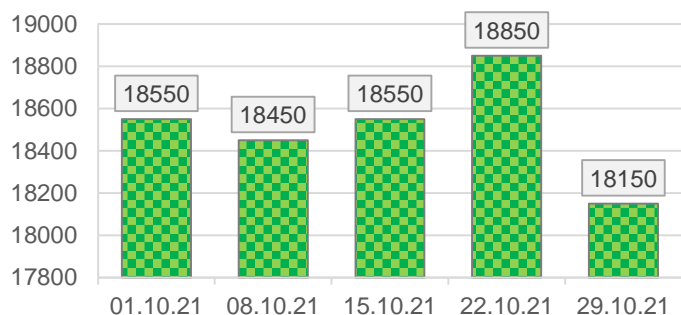
За даними профільного міністерства, станом на 28 жовтня 2021 року обмолочено було 90,1% площ під соняшником та 90% площ під соєю. Середня врожайність соняшника наразі складає 2,36 т/га, сої – 2,65 т/га. На зазначену дату соняшнику намолочено 13,86 млн тонн, соєвих бобів – 3,05 млн тонн.

Ціни на ключові види рослинних олій				
Продукт	min	max	avr	Δ, %
Ціна EXW (попит), грн/т				
Соняшникова олія	42300	43300	42800	0,0%
Соева олія	36100	36500	36300	0,0%
Ціна EXW (пропозиція), грн/т				
Соняшникова олія	42500	43500	43000	0,0%
Соева олія	36700	37300	37000	0,0%

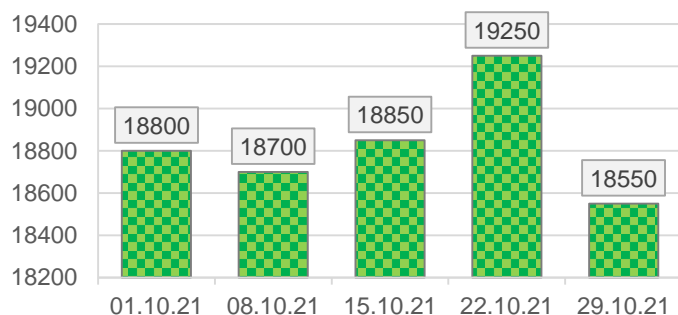
Ціна на соняшкову олію в Україні на умовах СРТ				
Продукт	min	max	avr	Δ, %
СРТ-порт	41100	41500	41300	0,0%
СРТ-підприємство	40800	41200	41000	0,0%

Закупівельні ціни на ключові види рослинних шротів				
Продукт	min	max	avr	Δ, %
Ціна EXW (попит), грн/т				
Шрот соняшника	7800	8000	7900	0,0%
Шрот сої	16200	16400	16300	-1,8%
Ціна EXW (пропозиція), грн/т				
Шрот соняшника	7900	8100	8000	0,0%
Шрот сої	16400	16600	16500	-1,8%

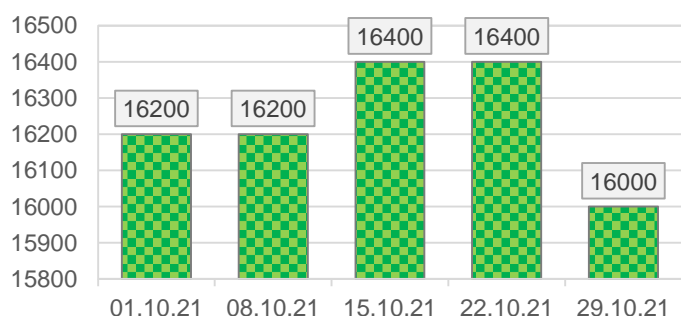
Динаміка середніх цін, грн/т.  
Соняшник, EXW попит



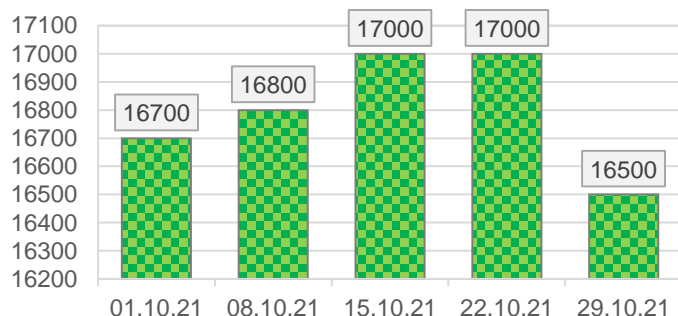
Динаміка середніх цін, грн/т.  
Соняшник, СРТ-порт



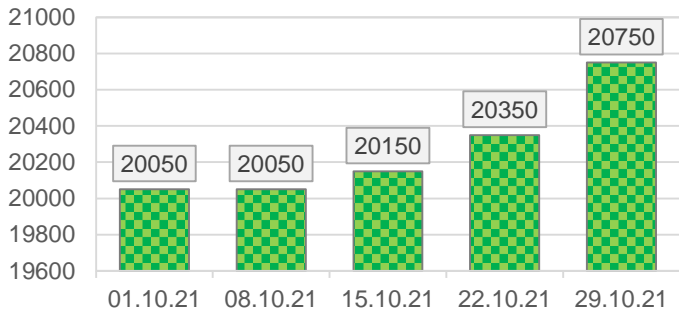
Динаміка середніх цін, грн/т.  
Соєа, EXW попит



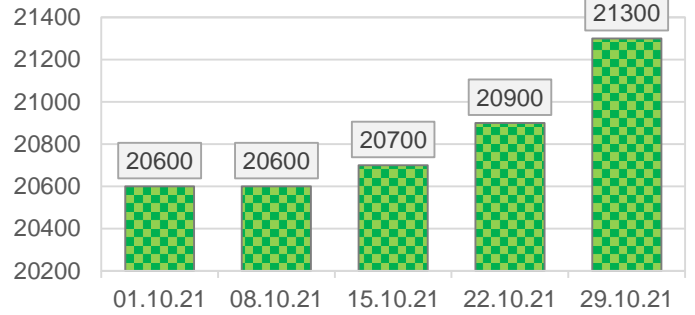
Динаміка середніх цін, грн/т.  
Соєа, СРТ-порт



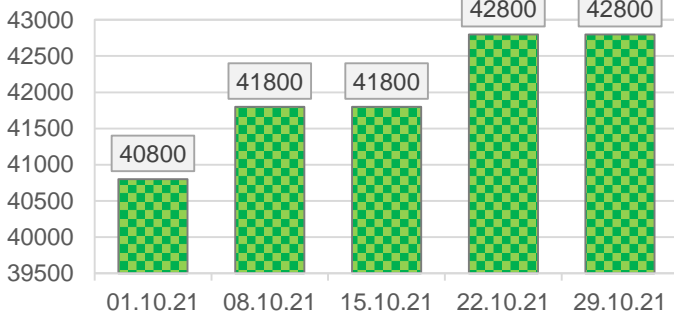
**Динаміка середніх цін, грн/т.  
Ріпак, EXW попит**



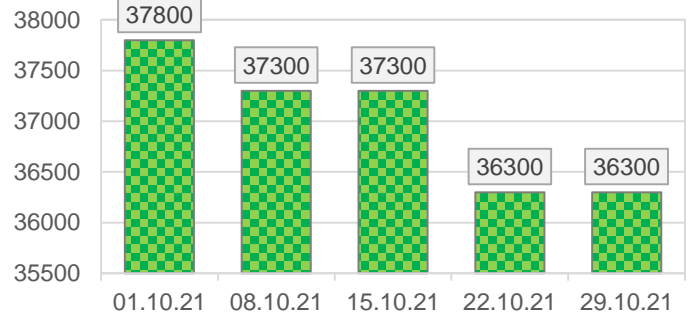
**Динаміка середніх цін, грн/т.  
Ріпак, СРТ-порт**



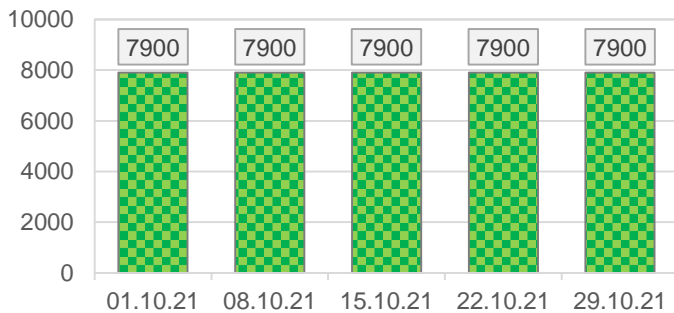
**Динаміка середніх цін, грн/т.  
Соняшникова олія, EXW попит**



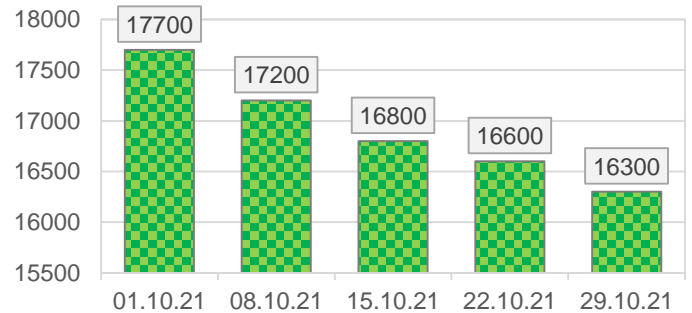
**Динаміка середніх цін, грн/т.  
Соєва олія, EXW попит**



**Динаміка середніх цін, грн/т.  
Шрот соняшника, EXW попит**



**Динаміка середніх цін, грн/т.  
Соєвий шрот, EXW попит**



## Динаміка ринку нішевих олійних культур

Згідно з даними ГС «Асоціація розвитку льонарства і коноплярства України», валовий збір льону в Україні у 2020 р. склав 12 тис. тонн, що майже в п'ять разів менше за показники 2011 р. (51,1 тис. тонн). Якщо в 2011 році під цією культурою було 59 тис. га, то в 2020 — 14 тис. га.

Згідно з останніми даними митної статистики, за 8 місяців 2021 року на експорт з території України було відвантажено 3,77 тис. тонн насіння льону сумарною вартістю \$3 млн. Ключовими імпортерами виступають Німеччина, Болгарія та Сербія.

### Закупівельні ціни на нішеві олійні культури

Культура	min	max	avg	Δ, %
Ціна EXW попит, грн/т				
Гірчиця	19000	20000	19500	0,0%
Льон	18000	19000	18500	0,0%
Ціна СРТ-підприємство, грн/т				
Гірчиця	19500	20500	20000	0,0%
Льон	18500	19500	19000	0,0%
Ціна СРТ-порт, грн/т				
Гірчиця	20000	21000	20500	0,0%
Льон	19000	20000	19500	0,0%

Інформаційна компанія «ПроАгро Груп»

E-mail: [info@proagro.com.ua](mailto:info@proagro.com.ua)

+38 (044) 248-02-67

+38 (044) 248-02-74

+38 (044) 243-38-03

