

## Ринок олійних та продуктів переробки

### Ключові фактори впливу

- Після зниження соєвих котирувань на СВОТ всередині тижня внаслідок побоювань щодо нового варіанту коронавірусу, китайські імпортери законтрактували кілька карго соєвих бобів з постачанням у грудні-січні. Згідно з інформацією операторів ринку, імпортерами було закуплено 240 тис. тонн сої походженням із США та Бразилії;
- Середнє значення Індексу цін на рослинні олії ФАО у листопаді становило 184,6 пунктів, що трохи нижче зафіксованого минулого місяця рекордного рівня. Це незначне зниження пояснюється нижчими котируваннями соєвої та ріпакової олії, при цьому котирування пальмової олії практично не змінилися;
- Аналітики Oil World у свіжому звіті підвищили прогноз світового виробництва соєвої олії в 2021/22 МР до 61,9 млн тонн порівняно з 61,54 млн в попередньому прогнозі, що також на 4% вище за показник у попередньому сезоні (59,3 млн тонн). Сукупний показник зростатиме за рахунок збільшення виробництва в США, Китаї, Бразилії та Аргентині;
- Згідно з оцінками аналітиків Oil World, виробництво каноли в Австралії в 2021/22 МР може виявитися вище за попередні прогнози. Так, прогноз урожаю олійної було підвищено на 0,4 млн до рекордних 5,7 млн тонн, що також на 1,2 млн тонн вище за результат попереднього сезону.

### Динаміка міжнародних ринків

Світовий ринок пальмової олії в наступному році в значній мірі повернеться до норми. Згідно з оцінками аналітиків індійської Godrej International Limited, в Малайзії проблему нестачі робочої сили, викликану пандемією Covid-19, буде вирішено на початку 2022 року. Прогнозується, що внаслідок цього, виробництво сирової пальмової олії зросте з 18 млн 2021 року до 19 млн тонн протягом 2022 року. Обсяги виробництва такої продукції в Індонезії також, як очікується, збільшиться на 1 млн тонн. Помітним відновленням виробництва стане в другому кварталі року.

Закриття кордонів та заборона на в'їзд робітників-мігрантів минулого року сприяли гострій нестачі робочої сили на плантаціях Малайзії та Індонезії, де 78% робітників приїжджали з таких країн, як Індонезія, Індія та Бангладеш. Так, великий виробник пальмової олії FGV Holdings (Малайзія), яка зараз має 72% від необхідної для оптимальної потужності робочої сили, повідомив Reuters, що перша партія з 7000 робітників, яких планується найняти, прибуде до кінця першого кварталу 2022 року.

На EURONEXT котирування ф'ючерсів на поставки ріпаку в лютому станом на 03.12.2021 р. досягли €682,75/т (€673,25/т на 26.11.2021 р.).

Так, на СВОТ ф'ючерсні контракти на поставки сої у січні 03.12.2021 р. зупинилися біля значення \$12,67/В (\$12,53/В на 26.11.2021 р.).

#### Ціни олійних в основних портах країн експортерів

Культура	new crop	min	max	avr	Δ, %
<b>Ціна FOB, USD/т</b>					
Соя, Україна Чорне море		535	550	543	0,0%
Соя, США NOLA	494	498	502	500	0,4%
Соя, Аргентина	473	512	516	514	-5,9%
Соя, Бразилія	480	508	512	510	0,4%
Соняшник, Україна Чорне море		670	685	678	-2,9%
Ріпак, Україна Чорне море		760	775	768	0,0%

#### Ціна попиту і пропозиції на українські олійні в портах Чорного моря

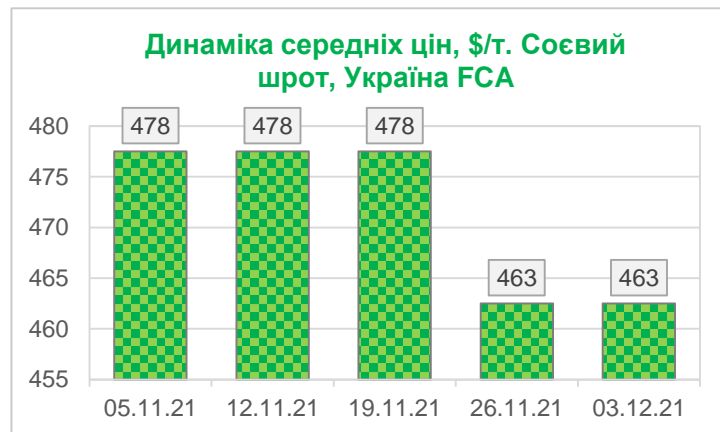
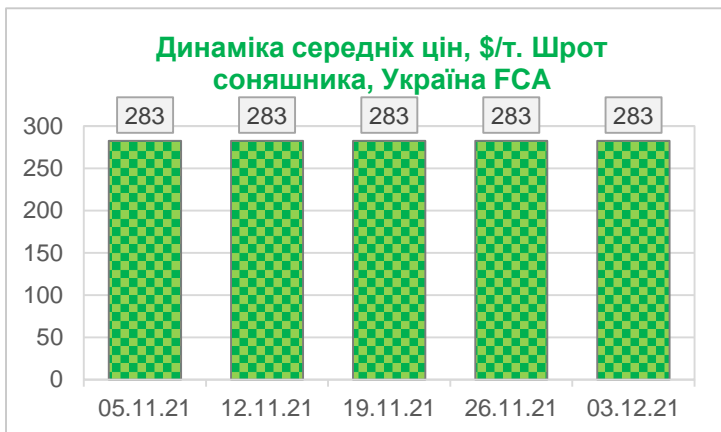
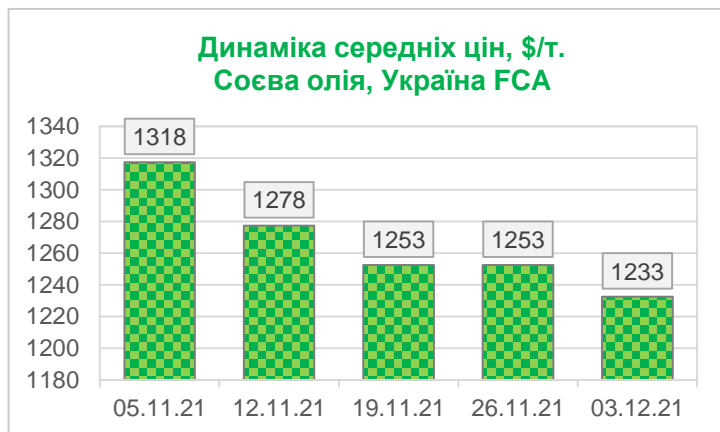
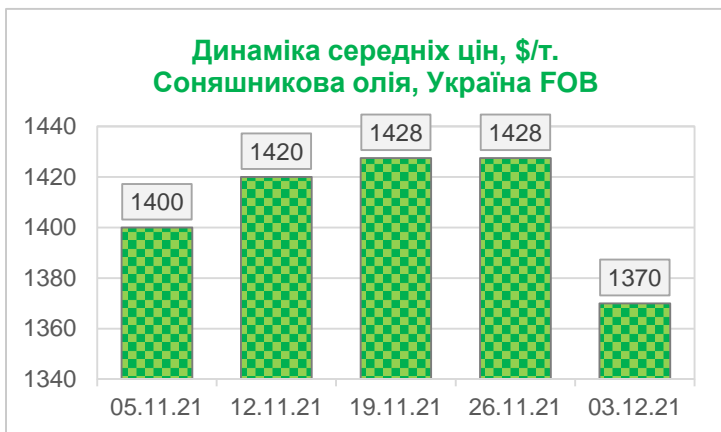
Продукт	Ціна FOB Чорне море, USD/т (попит)		Ціна FOB Чорне море, USD/т (пропозиція)	
	min	max	min	max
Соняшник	670	680	675	685
Соя	535	545	540	550
Ріпак	760	770	765	775

#### Ціна попиту і пропозиції на українські олійні в портах Чорного моря

Продукт	min	max	min	max
Соняшникова олія, FOB Чорне море	1360	1375	1365	1380
Шрот соняшнику, FCA	275	285	280	290
Жмх соняшнику, DAP	255	265	260	270
Соева олія, FCA	1225	1235	1230	1240
Соевий шрот, FCA	455	465	460	470

**Ціни на основні продукти переробки в портах країн експортерів**

Культура	new crop	min	max	avr	Δ, %
<b>Ціна FOB, USD/т</b>					
Соняшникова олія, Україна FOB Чорне море		1360	1380	1370	-4,0%
Шрот соняшника, Україна FCA		275	290	283	0,0%
Жмих соняшника, Україна DAP		255	270	263	0,0%
Соєва олія, Україна FCA		1225	1240	1233	-1,6%
Соєвий шрот, Україна FCA		455	470	463	0,0%
Соєвий шрот, протеїн 48%, США FOB NOLA	414	421	425	423	-1,2%
Соєвий шрот, протеїн 47%, Аргентина FOB	377	397	401	399	2,8%
Соєвий шрот, протеїн 48%, Бразилія FOB	376	388	392	390	3,2%



**Динаміка внутрішнього ринку**

За даними нашого цінового моніторингу, протягом звітної періоду на внутрішніх ринках ключових олійних та продуктів їх переробки фіксувались різноспрямовані цінові тренди.

У соняшковому сегменті протягом звітної тижня ціни помітно просіли. На базисі EXW насіння соняшнику торгувалось в межах 19000-19400 грн/т (-2%), на умовах СРТ-завод, в той же час, – 19200-19600 грн/т (-2%).

Ціни на соняшник в Україні опускаються за падінням світових цін на рослинні олії та обвалу котирувань сирової нафти.

<b>Закупівельні ціни на ключові олійні культури</b>				
Культура	min	max	avr	Δ, %
<b>Ціна EXW попик, грн/т</b>				
Соняшник	19000	19400	19200	-2,0%
Соєа	15200	15600	15400	2,7%
Ріпак	20500	20800	20650	0,0%
<b>Ціна СРТ-підприємство, грн/т</b>				
Соняшник	19200	19600	19400	-2,0%
Соєа	15600	16000	15800	2,6%
Ріпак	20700	21200	20950	0,0%
<b>Ціна СРТ-порт, грн/т</b>				
Соняшник	19400	19800	19600	-2,0%
Соєа	16000	16400	16200	2,5%
Ріпак	21000	21400	21200	0,0%

Так, на базисі FOB в портах Чорного моря соняшникова олія українського виробництва за підсумком тижня торгувалася в діапазоні 1360-1380 \$/т. Зниження цін, водночас, обмежувалося, як і раніше, невисокими обсягами олієсировини на внутрішньому ринку, що виникає через стримування продажів насіння з боку агровиробників.

За даними профільного міністерства, в Україні з 6,476 млн га або планових 99% площ намолочено 16,2 млн тонн соняшника за середньої врожайності на рівні 2,5 т/га. Згідно з інформацією Держстату України, на 1 листопада запаси соняшнику в нашій країні зросли порівняно з минулим роком на 1,519 млн до 8,761 млн тонн, а сої - на 369,8 тис. до 1,76 млн тонн. Водночас, запаси насіння ріпаку скоротилися на 200,7 тис. – до 205,6 тис. тонн.

Ціни соєвих бобів на українському внутрішньому ринку, на відміну від попереднього тижня, помітно зросли. На базисі EXW соєві боби торгувалися в проміжку 15200-15600 грн/т (+2,7%). На умовах СРТ-порт олійна зайняла ціновий діапазон 16000-16400 грн/т (+2,5%).

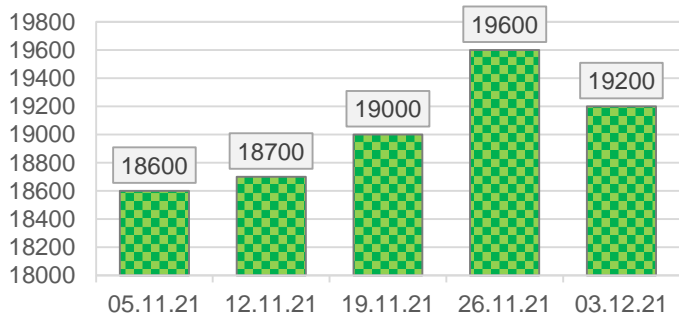
В ріпаковому сегменті ціни попереднього тижня були переважно стабільними, утримуючи високі позиції як на внутрішніх, так і на експортних базисах. Так, на умовах FOB коливалися в проміжку 760-775 \$/т.

Ціни на ключові види рослинних олій				
Продукт	min	max	avr	Δ, %
Ціна EXW (попит), грн/т				
Соняшникова олія	42800	43800	43300	0,0%
Соева олія	37100	37500	37300	1,4%
Ціна EXW (пропозиція), грн/т				
Соняшникова олія	43000	44000	43500	0,0%
Соева олія	37700	38300	38000	1,3%

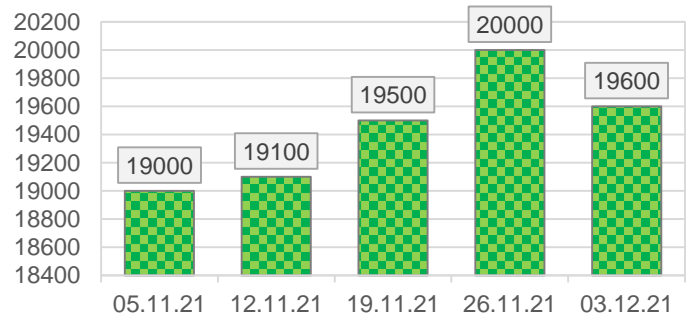
Ціна на соняшкову олію в Україні на умовах СРТ				
Продукт	min	max	avr	Δ, %
СРТ-порт	41600	42000	41800	0,0%
СРТ-підприємство	41300	41700	41500	0,0%

Закупівельні ціни на ключові види рослинних шротів				
Продукт	min	max	avr	Δ, %
Ціна EXW (попит), грн/т				
Шрот соняшника	7800	8000	7900	5,3%
Шрот сої	15200	15400	15300	-0,6%
Ціна EXW (пропозиція), грн/т				
Шрот соняшника	7900	8100	8000	5,3%
Шрот сої	15400	15600	15500	-0,6%

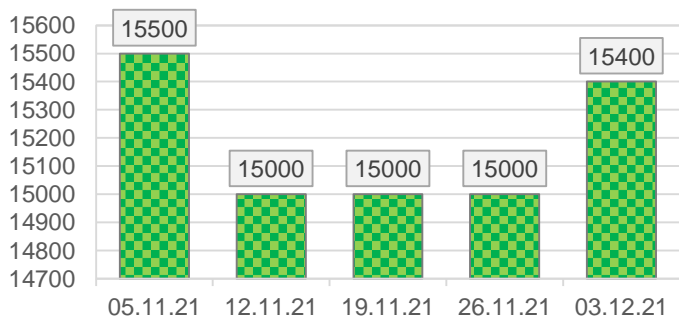
Динаміка середніх цін, грн/т.  
Соняшник, EXW попит



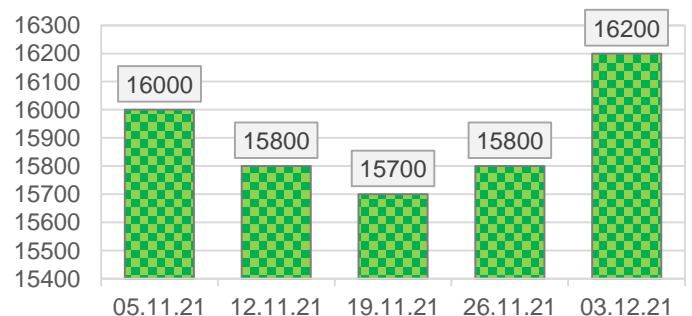
Динаміка середніх цін, грн/т.  
Соняшник, СРТ-порт



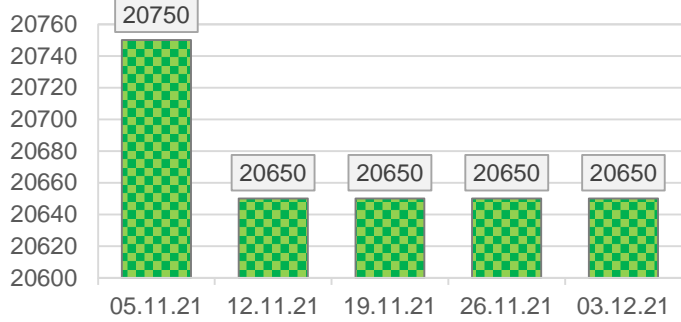
Динаміка середніх цін, грн/т.  
Соєа, EXW попит



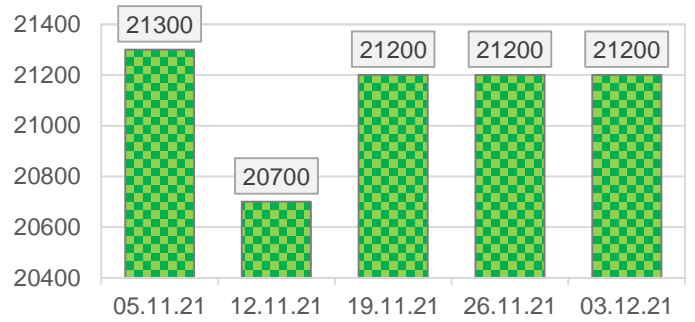
Динаміка середніх цін, грн/т.  
Соєа, СРТ-порт



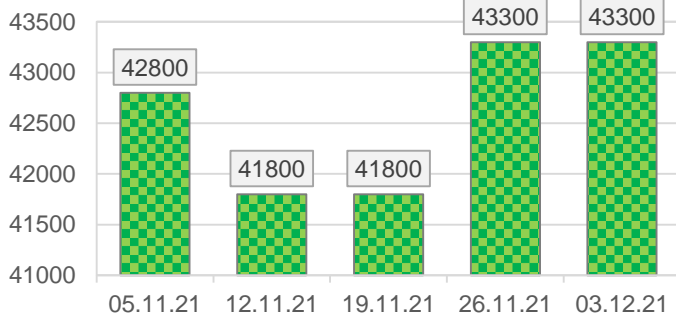
**Динаміка середніх цін, грн/т.  
Ріпак, EXW попит**



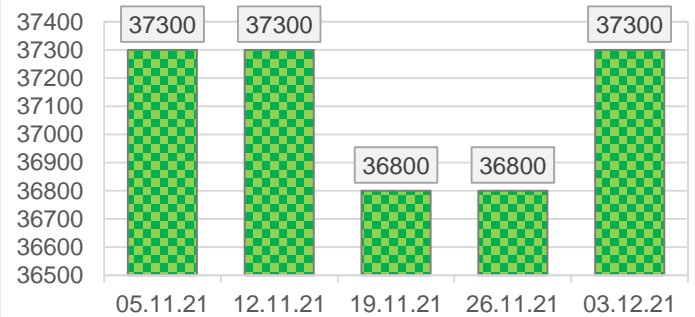
**Динаміка середніх цін, грн/т.  
Ріпак, СРТ-порт**



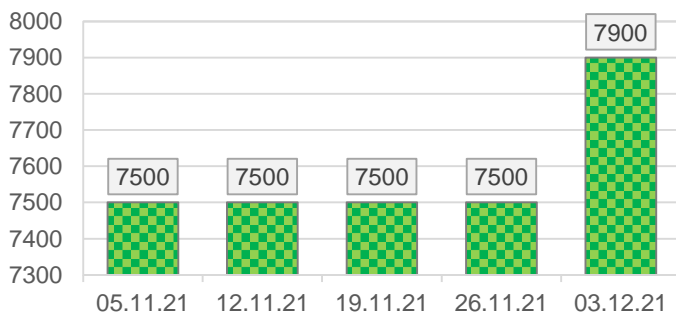
**Динаміка середніх цін, грн/т.  
Соняшникова олія, EXW попит**



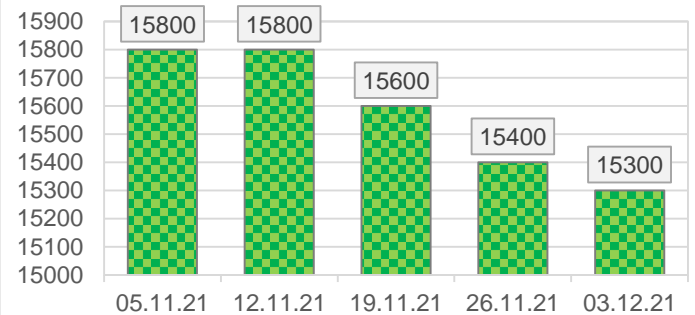
**Динаміка середніх цін, грн/т.  
Соєва олія, EXW попит**



**Динаміка середніх цін, грн/т.  
Шрот соняшника, EXW попит**



**Динаміка середніх цін, грн/т.  
Соєвий шрот, EXW попит**



## Динаміка ринку нішевих олійних культур

Згідно з останніми даними митної статистики, за 10 міс. 2021 року на експорт з України було відвантажено 17,5 тис. тонн насіння льону сумарною вартістю \$11,3 млн.

Ключовими імпортерами насіння льону українського виробництва за офіційними даними станом на 31.10.2021 р. виступають Бельгія (22%), Польща (16%) та Єгипет (10%).

### Закупівельні ціни на нішеві олійні культури

Культура	min	max	avg	Δ, %
Ціна EXW попит, грн/т				
Гірчиця	19500	20500	20000	0,0%
Льон	18500	19500	19000	0,0%
Ціна СРТ-підприємство, грн/т				
Гірчиця	20000	21000	20500	0,0%
Льон	19000	20000	19500	0,0%
Ціна СРТ-порт, грн/т				
Гірчиця	20500	21500	21000	0,0%
Льон	19500	20500	20000	0,0%

Інформаційна компанія «ПроАгро Груп»

E-mail: [info@proagro.com.ua](mailto:info@proagro.com.ua)

+38 (044) 248-02-67

+38 (044) 248-02-74

+38 (044) 243-38-03