

Ринок олійних та продуктів переробки

Ключові фактори впливу

- За даними Держстату України, станом на 1 грудня 2021 року запаси насіння соняшника в Україні зросли майже на 1,727 млн тонн порівняно з аналогічним показником минулого року – до 8,221 млн. На підприємствах, що вирощують цю олійну, запаси збільшились на 1,518 млн, на підприємствах, що займаються переробкою та зберіганням – на 207,8 тис. тонн;
- За даними експертів AgriCensus, протягом вересня-листопада 2021 року українські експортери поставили на зовнішні ринки 400 тис. тонн соєвих бобів, що на 43% поступається показнику відповідного проміжку 2020 року;
- За даними експертів Oil World, обсяг переробки соєвих бобів в Аргентині в листопаді не виправдав очікувань операторів ринку і склав 2,9 млн тонн, що на 13% поступається показником жовтня поточного року (3,3 млн). Результат звітного місяця також вперше з початку року виявився нижчим за показник аналогічного місяця минулого року;
- За прогнозами Conab, Бразилія експортує 90,67 млн тонн соєвих бобів у 2022 році, що на 5,7% більше, ніж очікуваний обсяг експорту в 2021 році. Очікується, що виробництво сої в Бразилії у 2021/22 МР досягне 142,8 млн тонн, що на 4% більше рівня попереднього сезону.

Динаміка міжнародних ринків

Оприлюднення інформації про порівняно меншу небезпеку нового штаму «Омікрон» сприяє поступовому відновленню ринків, зокрема нафтового. Так, за підсумком минулого тижня лютневі нафтові ф'ючерси зросли в середньому на 5%.

Суттєвим зростанням характеризуються також ціни пальмової олії на тлі очікувань зниження виробництва у грудні через затримки в збиранні врожаю після повеней, що сталися нещодавно восьми штатах Малайзії. Внаслідок повеней експорт пальмової олії з країни протягом 1-20 грудня скоротився на 5,1% порівняно з аналогічним проміжком листопада поточного року, за даними служби тестування вантажів Intertek.

За даними МРОВ, запаси пальмової олії в Малайзії станом на кінець листопада незначно знизилася і склала до 1,82 млн тонн, що водночас вище за очікування учасників ринку (1,78 млн тонн), оскільки уповільнення експорту компенсувало падіння виробництва.

Через свята експортні ціни в портах світу наведено станом на 17.12.2021.

На EURONEXT котирування ф'ючерсів на поставки ріпаку в лютому станом на 24.12.2021 р. досягли €751,75/т (€729,00/т на 17.12.2021 р.).

Так, на CBOT ф'ючерсні контракти на поставки сої у січні 24.12.2021 р. зупинилися біля значення \$13,32/В (\$12,85/В на 17.12.2021 р.).

Ціни олійних в основних портах країн експортерів

Культура	new crop	min	max	avr	Δ, %
Ціна FOB, USD/т					
Соя, Україна Чорне море		545	560	553	1,8%
Соя, США NOLA	504	512	516	514	0,0%
Соя, Аргентина	482	522	526	524	0,0%
Соя, Бразилія	488	522	526	524	0,0%
Соняшник, Україна Чорне море		660	675	668	0,0%
Ріпак, Україна Чорне море		765	780	773	0,7%

Ціна попиту і пропозиції на українські олійні в портах Чорного моря

Продукт	Ціна FOB Чорне море, USD/т (попит)		Ціна FOB Чорне море, USD/т (пропозиція)	
	min	max	min	max
Соняшник	660	670	665	675
Соя	545	555	550	560
Ріпак	765	775	770	780

Ціна попиту і пропозиції на українські олійні в портах Чорного моря

Продукт	min	max	min	max
Соняшникова олія, FOB Чорне море	1300	1310	1305	1315
Шрот соняшнику, FCA	275	285	280	290
Жмих соняшнику, DAP	255	265	260	270
Соєва олія, FCA	1210	1220	1215	1225
Соєвий шрот, FCA	455	465	460	470

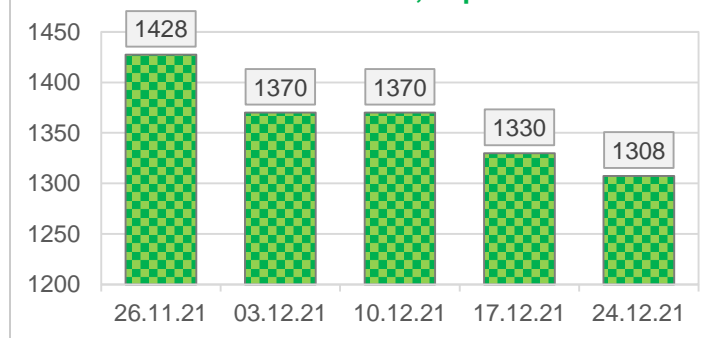
Ціни на основні продукти переробки в портах країн експортерів

Культура new crop min max avr Δ, %

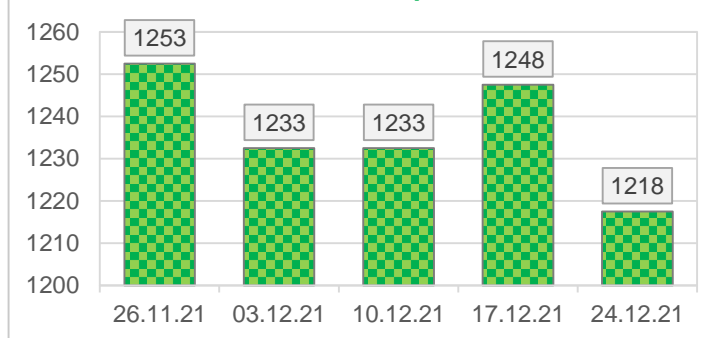
Ціна FOB, USD/т

Культура	new crop	min	max	avr	Δ, %
Ціна FOB, USD/т					
Соняшникова олія, Україна FOB Чорне море		1300	1315	1308	-1,7%
Шрот соняшника, Україна FCA		275	290	283	0,0%
Жмих соняшника, Україна DAP		255	270	263	0,0%
Соєва олія, Україна FCA		1210	1225	1218	-2,4%
Соєвий шрот, Україна FCA		455	470	463	0,0%
Соєвий шрот, протеїн 48%, США FOB NOLA	435	444	448	446	0,0%
Соєвий шрот, протеїн 47%, Аргентина FOB	398	418	422	420	0,0%
Соєвий шрот, протеїн 48%, Бразилія FOB	400	413	417	415	0,0%

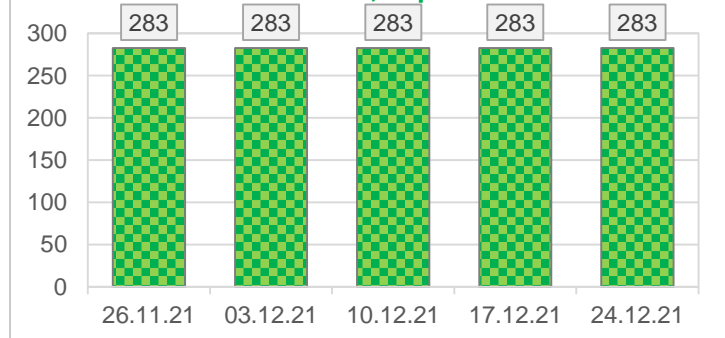
**Динаміка середніх цін, \$/т.
Соняшникова олія, Україна FOB**



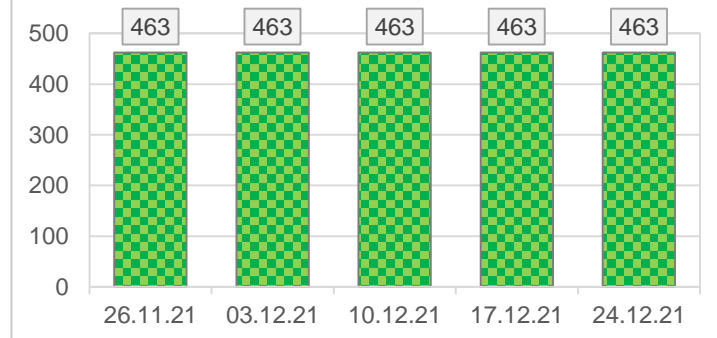
**Динаміка середніх цін, \$/т.
Соєва олія, Україна FCA**



**Динаміка середніх цін, \$/т. Шрот
соняшника, Україна FCA**



**Динаміка середніх цін, \$/т. Соєвий
шрот, Україна FCA**



Динаміка внутрішнього ринку

За даними нашого цінового моніторингу, протягом звітного періоду на внутрішніх ринках ключових олійних та продуктів їх переробки фіксувались переважно негативні цінові коригування.

У соняшниковому сегменті протягом звітного тижня ціни продовжували знижуватися. На базисі EXW насіння соняшнику торгувалося в межах 17800-18200 грн/т (-1,1%), на умовах СРТ-завод, в той же час, – 18000-18400 грн/т (-1,1%). Ключовим драйвером такого руху є зниження цін на соняшкову олію.

Закупівельні ціни на ключові олійні культури

Культура	min	max	avr	Δ, %
Ціна EXW попит, грн/т				
Соняшник	17800	18200	18000	-1,1%
Соя	15500	15900	15700	-0,6%
Ріпак	20500	20800	20650	0,0%
Ціна СРТ-підприємство, грн/т				
Соняшник	18000	18400	18200	-1,1%
Соя	15900	16300	16100	-0,6%
Ріпак	20700	21200	20950	0,0%
Ціна СРТ-порт, грн/т				
Соняшник	18200	18600	18400	-1,1%
Соя	16300	16700	16500	-0,6%
Ріпак	21000	21400	21200	0,0%

Соняшникова олія українського виробництва на базисі FOB в портах Чорного моря за підсумком тижня продовжувала втрачати в ціні і торгуватися в діапазоні 1300-1315 \$/т (-1,7%). Експортні ціни соняшникової олії українського виробництва знижуються до мінімального рівня з початку поточного сезону, зважаючи на зниження зовнішнього попиту на негативні цінові тенденції на суміжних ринках. Таким чином, у випадку відсутності кардинальних змін, в найближчій перспективі варто очікувати збереження негативної цінової тенденції в соняшковому сегменті.

Ціни соєвих бобів на внутрішньому ринку минулого тижня дещо знизилися. На базисі EXW соєві боби торгувалися в проміжку 15500-15900 грн/т (-0,6%). На умовах СРТ-порт олійна зайняла ціновий діапазон 16300-16700 грн/т (-0,6%). Основним чинником, що визначає рух цін, який спостерігається, є скорочення зовнішнього попиту.

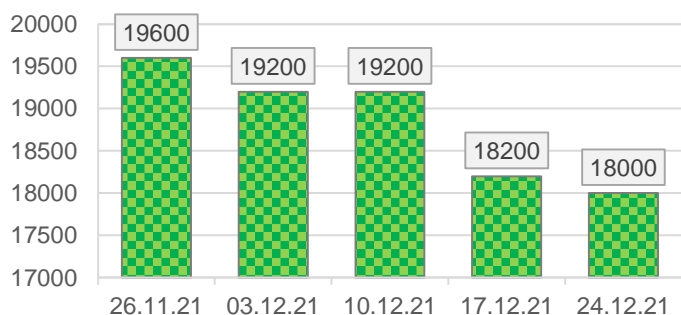
В ріпаковому сегменті ціни попереднього тижня були переважно стабільними, утримуючи високі позиції як на внутрішніх, так і на експортних базисах. Так, на умовах FOB коливалися в проміжку 765-775 \$/т. Варто додати, що наразі вартість найближчих ф'ючерсних контрактів на ріпак на біржі Euronext практично щодня поновлює історичний максимум.

Ціни на ключові види рослинних олій				
Продукт	min	max	avr	Δ, %
Ціна EXW (попит), грн/т				
Соняшникова олія	40800	41800	41300	-2,4%
Соева олія	38100	38500	38300	0,0%
Ціна EXW (пропозиція), грн/т				
Соняшникова олія	41000	42000	41500	-2,4%
Соева олія	38700	39300	39000	0,0%

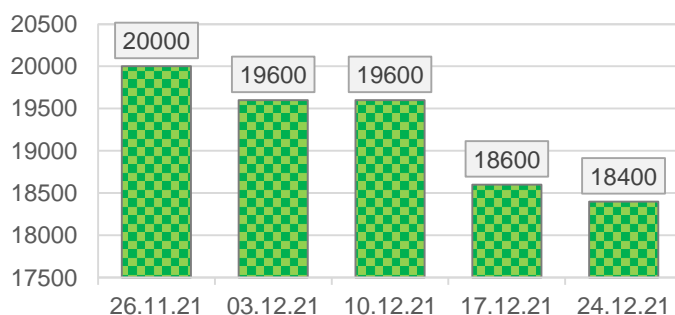
Ціна на соняшкову олію в Україні на умовах СРТ				
Продукт	min	max	avr	Δ, %
СРТ-порт	39600	40000	39800	-2,5%
СРТ-підприємство	39300	39700	39500	-2,5%

Закупівельні ціни на ключові види рослинних шротів				
Продукт	min	max	avr	Δ, %
Ціна EXW (попит), грн/т				
Шрот соняшника	7400	7600	7500	-1,3%
Шрот сої	15800	16000	15900	0,6%
Ціна EXW (пропозиція), грн/т				
Шрот соняшника	7500	7700	7600	-1,3%
Шрот сої	16000	16200	16100	0,6%

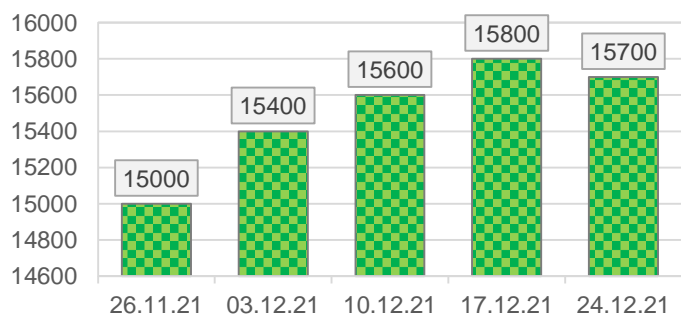
Динаміка середніх цін, грн/т.
Соняшник, EXW попит



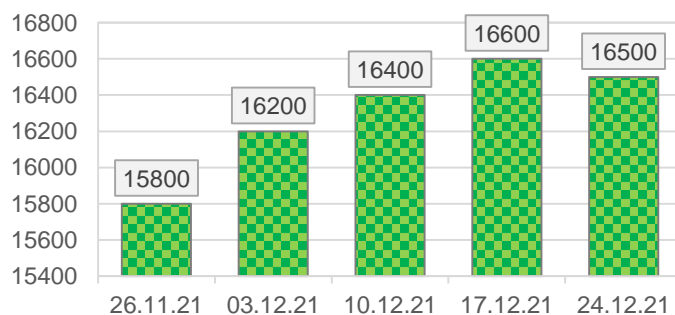
Динаміка середніх цін, грн/т.
Соняшник, СРТ-порт



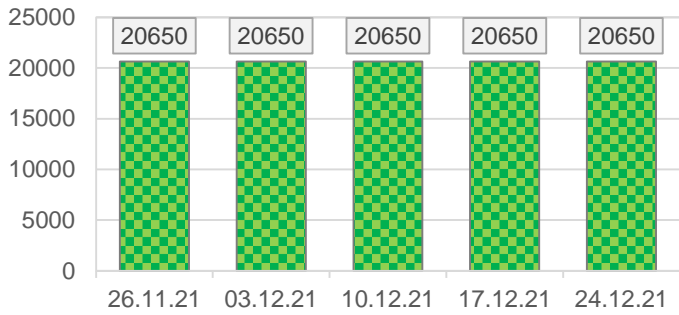
Динаміка середніх цін, грн/т.
Соєа, EXW попит



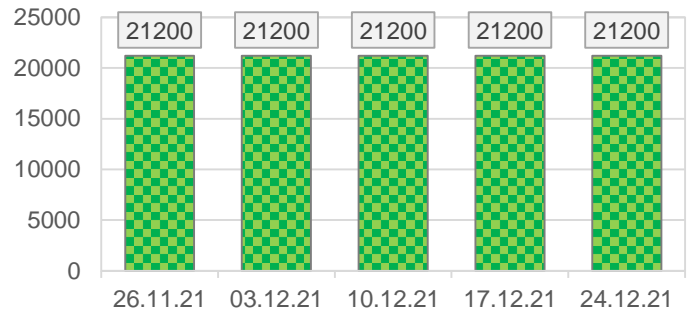
Динаміка середніх цін, грн/т.
Соєа, СРТ-порт



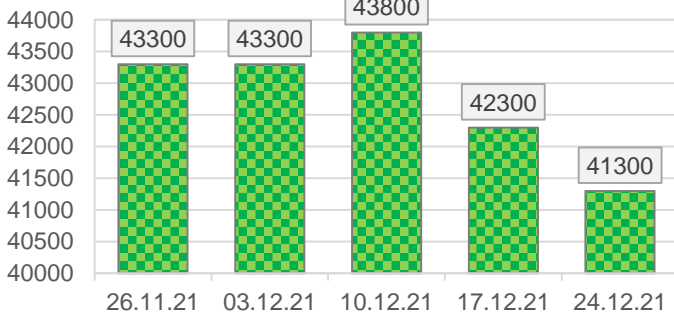
**Динаміка середніх цін, грн/т.
Ріпак, EXW попит**



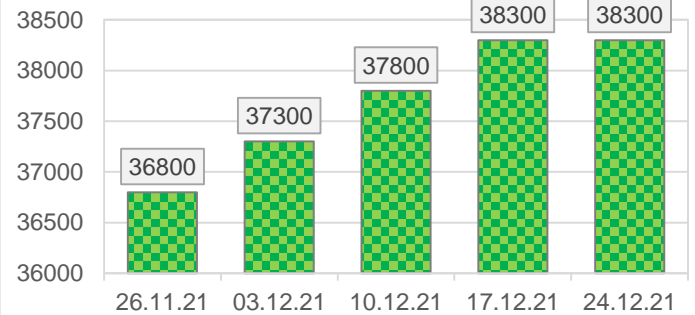
**Динаміка середніх цін, грн/т.
Ріпак, СРТ-порт**



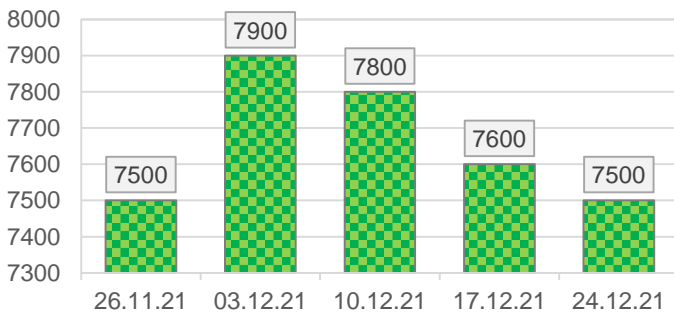
**Динаміка середніх цін, грн/т.
Соняшникова олія, EXW попит**



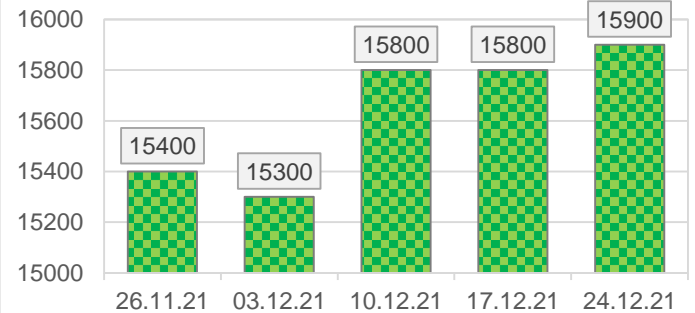
**Динаміка середніх цін, грн/т.
Соєва олія, EXW попит**



**Динаміка середніх цін, грн/т.
Шрот соняшника, EXW попит**



**Динаміка середніх цін, грн/т.
Соєвий шрот, EXW попит**



Динаміка ринку нішевих олійних культур

Згідно з останніми даними митної статистики, за 10 міс. 2021 року на експорт з України було відвантажено 17,5 тис. т насіння льону сумарною вартістю 11,3 млн. \$.

Ключовими імпортерами насіння льону українського виробництва за даними станом на 31.10.2021 р. виступають Бельгія (22%), Польща (16%) та Єгипет (10%).

Закупівельні ціни на нішеві олійні культури				
Культура	min	max	avg	Δ, %
Ціна EXW попит, грн/т				
Гірчиця	19500	20500	20000	0,0%
Льон	18500	19500	19000	0,0%
Ціна СРТ-підприємство, грн/т				
Гірчиця	20000	21000	20500	0,0%
Льон	19000	20000	19500	0,0%
Ціна СРТ-порт, грн/т				
Гірчиця	20500	21500	21000	0,0%
Льон	19500	20500	20000	0,0%

Інформаційна компанія «ПроАгро Груп»

E-mail: info@proagro.com.ua

+38 (044) 248-02-67

+38 (044) 248-02-74

+38 (044) 243-38-03